

ENCUESTA
N°567

TERCERA SEMANA DE NOVIEMBRE

Plaza
PÚBLICA
— CADEM



Metodología

_Técnica

Encuestas Telefónicas aplicadas a través de sistema Cati a celulares de prepago y postpago.

_Universo

Hombres y mujeres de 18 años o más, habitantes en las 16 regiones del país.

_Muestreo

Muestreo probabilístico con selección aleatoria de individuos y estratificado previamente por región.

_Muestra y cobertura semanal

708. Margen de error de $\pm 3,7$ puntos porcentuales al 95% de confianza.

Se alcanzó una cobertura total de 181 comunas. El 90% de la muestra fue aplicada en población urbana y el 10% en población rural.

_Tasa de logro semanal


Para lograr los 708 casos efectivos se realizaron un total de 6.834 llamados, lo que representa una tasa de éxito del 10,4%.

_Ponderación

Los datos fueron ponderados a nivel de sujetos por zona, género y edad, obteniendo una muestra de representación nacional para el universo en estudio.

_Fecha de terreno

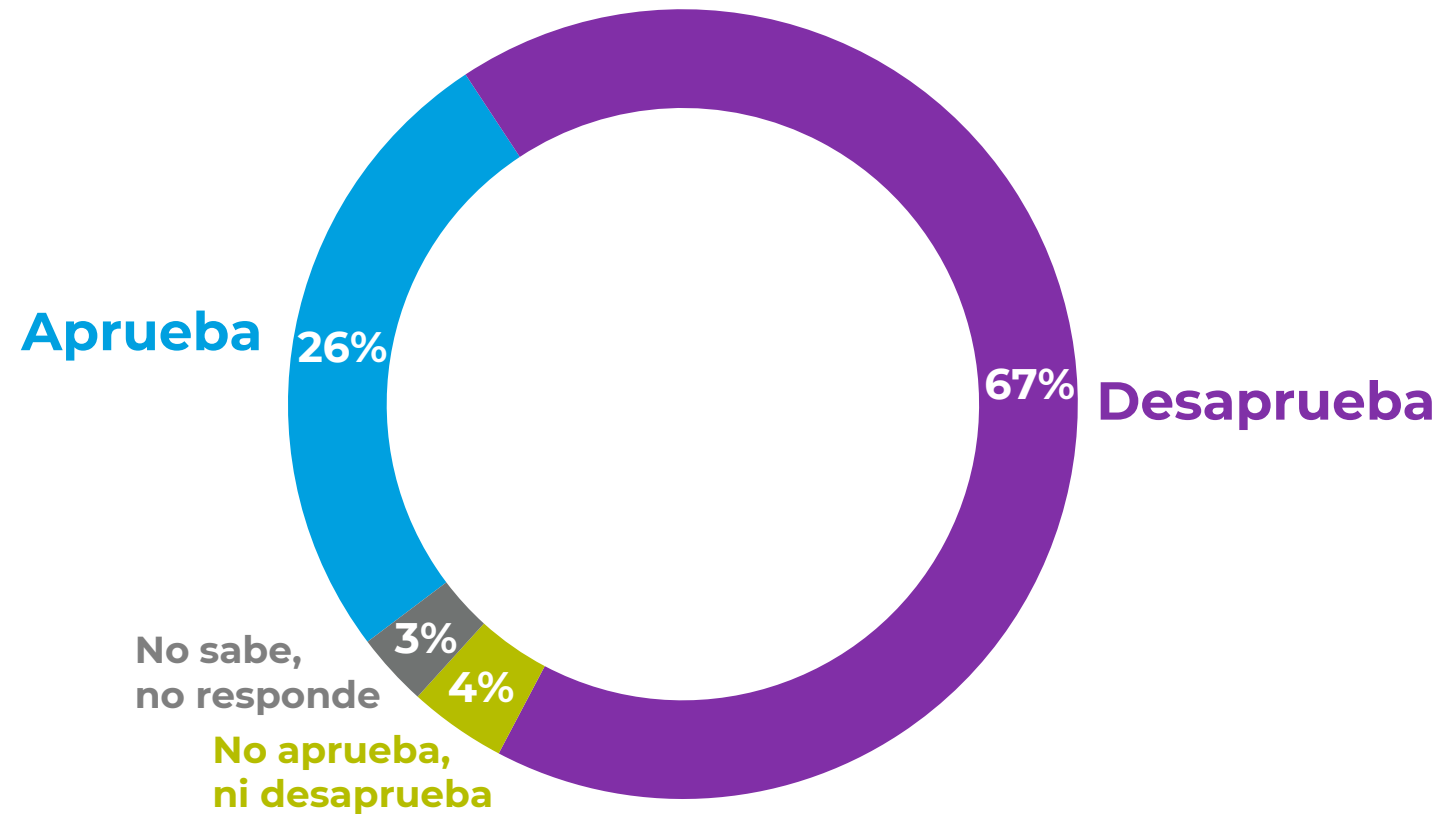
Miércoles 20 al viernes 22 de noviembre de 2024

A portrait of Gabriel Boric, the President of Chile, standing in a formal setting. He is wearing a dark suit and a white shirt. Behind him is a Chilean flag and a red wall with a framed picture. The image is overlaid with a large, stylized graphic consisting of overlapping purple and blue shapes on the right side.

Presidente Gabriel Boric

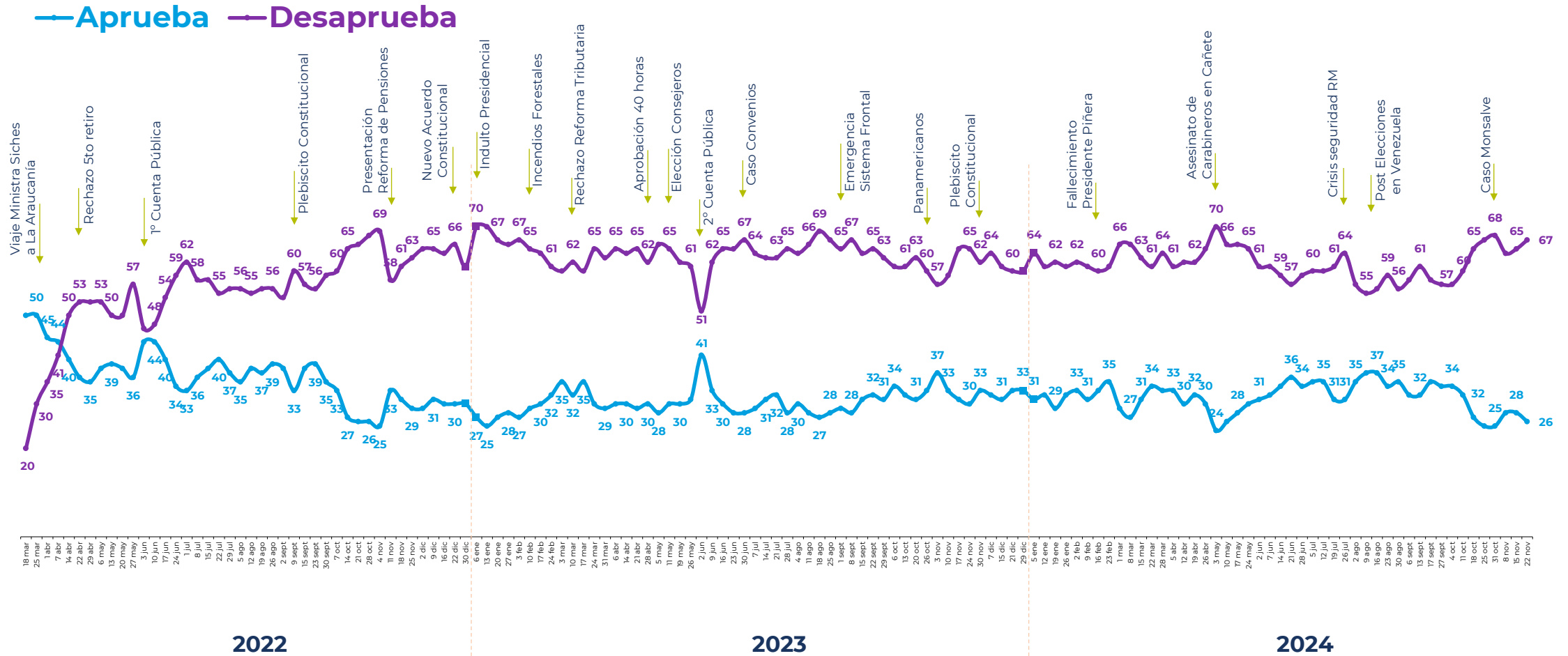
Aprobación Presidencial

Independiente de su posición política, ¿Usted aprueba o desaprueba la forma como **Gabriel Boric** está conduciendo su gobierno? %



Aprobación Presidencial

Independiente de su posición política, ¿Usted aprueba o desaprueba la forma como **Gabriel Boric** está conduciendo su gobierno? %



*Se omiten categorías “No aprueba ni desaprueba” y “No sabe, no responde”.

Histórico. Aprobación Presidencial



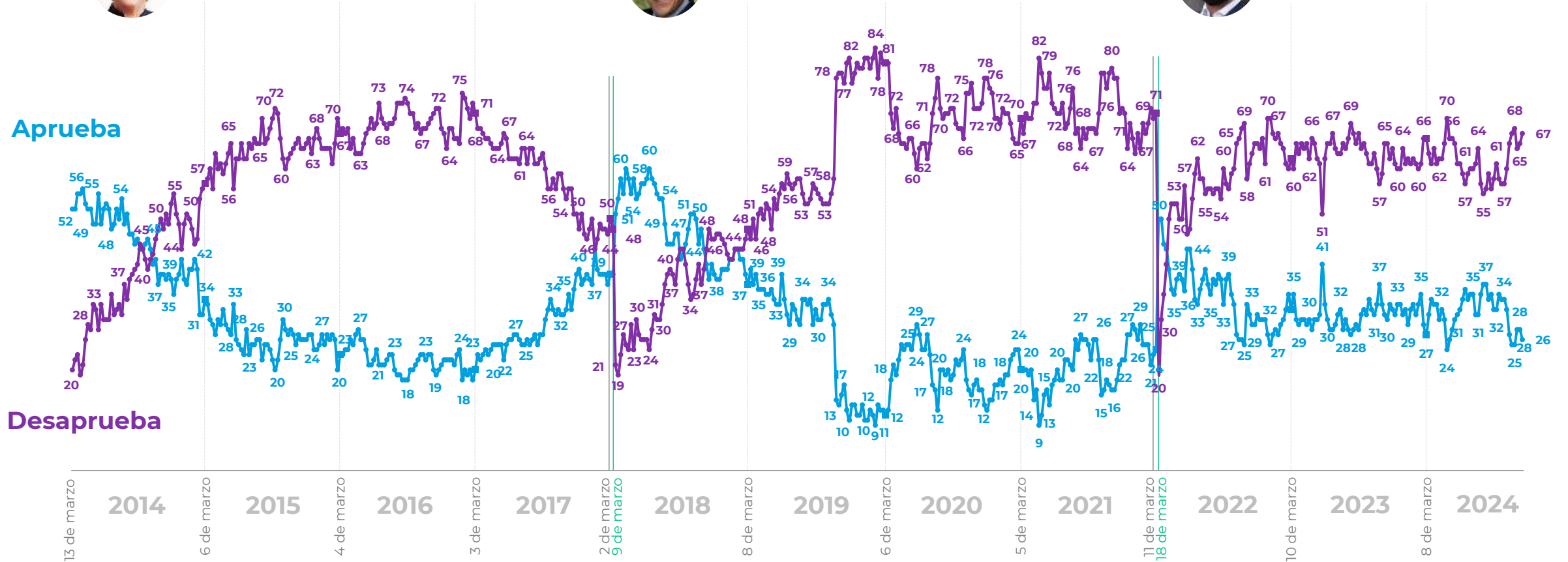
Michelle
Bachelet



Sebastián
Piñera



Gabriel
Boric



*Se omiten categorías “No aprueba ni desaprueba” y “No sabe, no responde”.

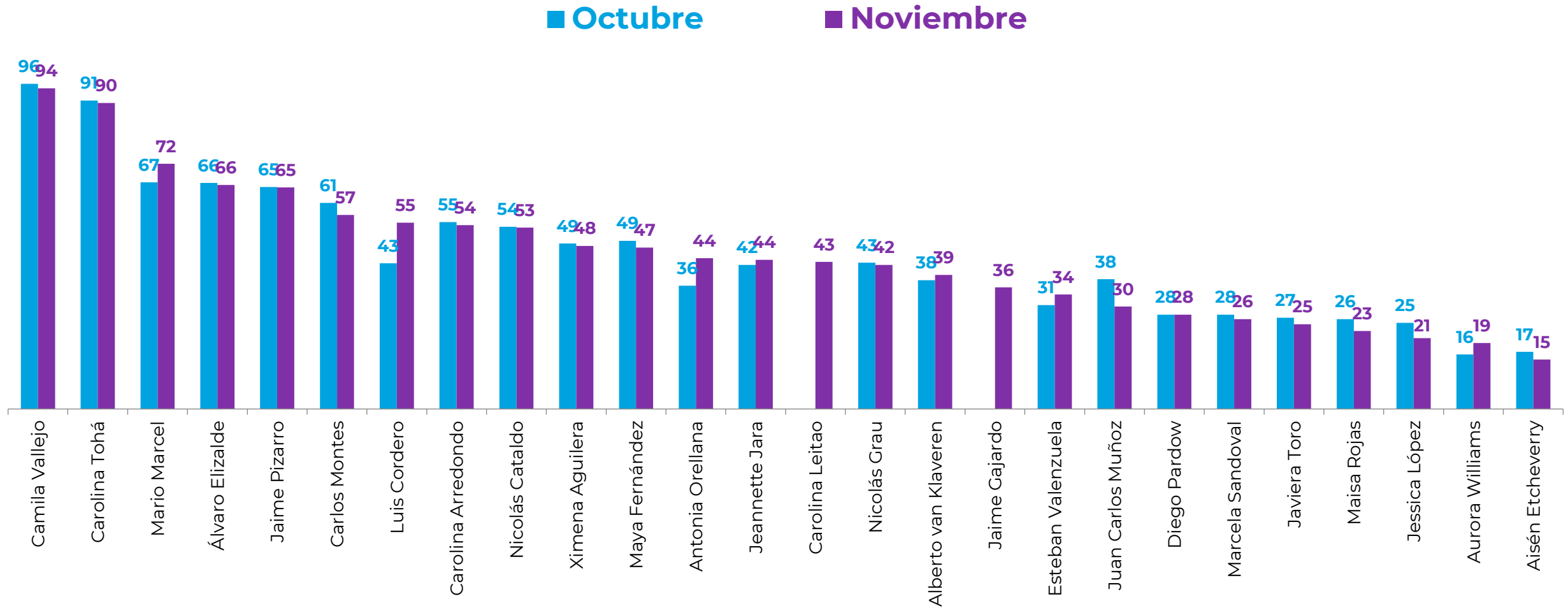


Gabinete

Conocimiento equipo de gobierno

¿Usted conoce o ha oído hablar de...?

% Que sí conoce



Conocimiento equipo de gobierno

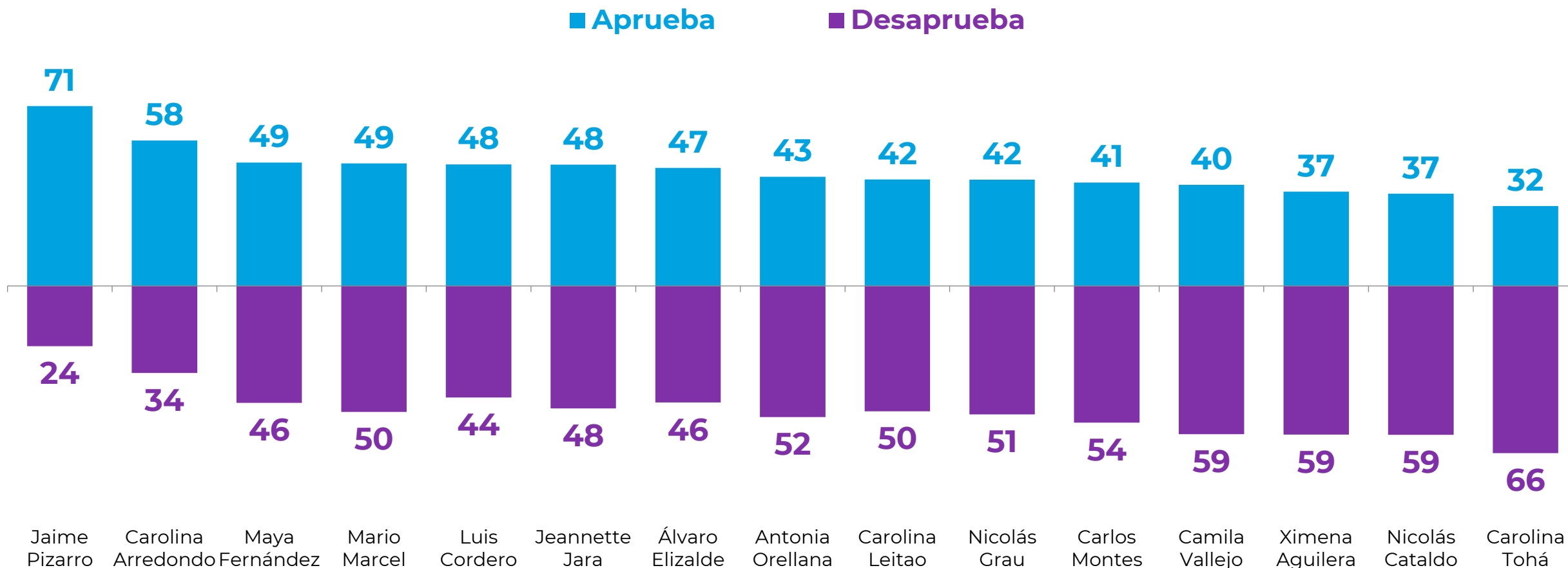
¿Usted conoce o ha oído hablar de...?

% Que sí conoce

	2022												2023												2024												
	Ene	Mar	7 Abr	Abr	May	Jun	Jul	Ago	Sept	Oct	Nov	Dic	Ene	Feb	Mar	Abr	May	Jun	Jul	Ago	Sept	Oct	Nov	Dic	Ene	Feb	Mar	Abr	May	Jun	Jul	Ago	Sept	Oct	Nov		
Camila Vallejo	93	92	94	93	89	93	95	96	95	94	94	94	94	93	90	92	90	92	91	92	93	89	91	93	95	93	92	95	96	94	94	94	94	94	96	94	
Carolina Tohá									90	86	86	84	87	85	85	88	87	85	84	87	91	82	88	90	85	88	89	86	93	89	90	85	89	91	90		
Mario Marcel	66	62	65	70	69	68	75	73	79	75	73	74	68	66	69	72	69	70	69	71	75	69	72	72	68	71	67	73	73	69	67	64	69	67	72	▲	
Álvaro Elizalde																64	65	63	62	69	63	65	68	64	68	66	65	70	64	61	64	65	66	66			
Jaime Pizarro															58	57	60	56	59	63	62	68	68	65	64	65	64	62	63	59	64	70	65	65			
Carlos Montes	55	49		52	52	52	60	56	63	55	55	54	51	51	52	49	54	52	61	55	64	62	61	65	67	65	62	65	60	62	60	56	62	61	57		
Luis Cordero													30	26	29	33	33	33	34	33	40	42	43	42	40	43	41	42	40	38	33	37	40	43	55	▲	
Carolina Arredondo																					60	62	57	53	60	53	55	56	55	60	56	53	53	57	55	54	
Nicolás Cataldo																					49	54	53	57	58	55	55	62	61	59	59	51	52	56	54	53	
Ximena Aguilera									53	48	50	48	45	47	47	43	48	56	51	41	52	48	50	51	44	51	48	48	52	51	49	44	47	49	48		
Maya Fernández	50	48	50	47	51	47	52	50	58	55	52	54	48	46	46	45	47	50	45	42	55	48	45	48	45	47	52	47	56	51	45	46	49	49	47		
Antonia Orellana	30	33	32	33	37	32	37	40	34	33	39	36	34	31	38	38	37	36	34	32	38	31	36	40	40	40	37	36	35	31	36	39	36	44	▲		
Jeannette Jara	24	25		31	34	26	36	37	40	36	38	37	35	35	36	40	40	40	43	38	44	43	42	44	40	40	45	42	44	44	40	41	42	42	44		
Carolina Leitao																																					43
Nicolás Grau	44	41	40	44	49	43	54	56	56	50	51	51	44	50	49	44	47	49	46	42	49	49	52	52	51	52	47	52	52	50	45	48	54	43	42		
Alberto van Klaveren																24	29	27	27	28	34	40	34	36	30	42	40	38	41	40	33	40	40	38	39		
Jaime Gajardo																																					36
Esteban Valenzuela	24	27		25	32	28	36	32	31	29	31	33	28	33	33	27	29	30	31	34	35	35	36	31	33	33	32	34	35	31	32	30	33	31	34		
Juan Carlos Muñoz	24	22		32	34	26	34	34	29	29	32	33	33	31	31	31	28	32	35	30	30	35	34	36	31	33	35	38	40	37	30	38	36	38	30	▼	
Diego Pardow									29	25	23	23	19	19	21	19	19	20	22	18	23	20	21	21	23	19	21	20	21	22	27	33	37	28	28		
Marcela Sandoval																					27	27	31	29	26	28	28	28	26	31	24	18	27	26	28	26	
Javiera Toro	20	20		21	25	17	25	29	26	22	30	27	24	28	24	24	26	21	22	32	29	31	31	34	26	34	31	31	31	29	24	27	25	27	25		
Maisa Rojas	30	27		25	31	30	34	31	30	25	30	27	32	28	30	28	28	27	22	22	29	32	30	32	30	33	35	28	32	30	23	26	21	26	23		
Jessica López																21	25	18	23	28	28	28	30	28	32	30	33	26	31	28	20	24	25	25	21		
Aurora Williams																					21	24	24	25	21	19	20	20	23	27	21	15	21	15	16	19	
Aisén Etcheverry																17	20	20	16	16	17	17	21	18	16	17	19	18	24	20	12	16	14	17	15		

Evaluación equipo de gobierno

Independiente de su posición política, ¿Usted aprueba o desaprueba la forma en cómo los siguientes ministros/as y subsecretarios están desarrollando su labor? %

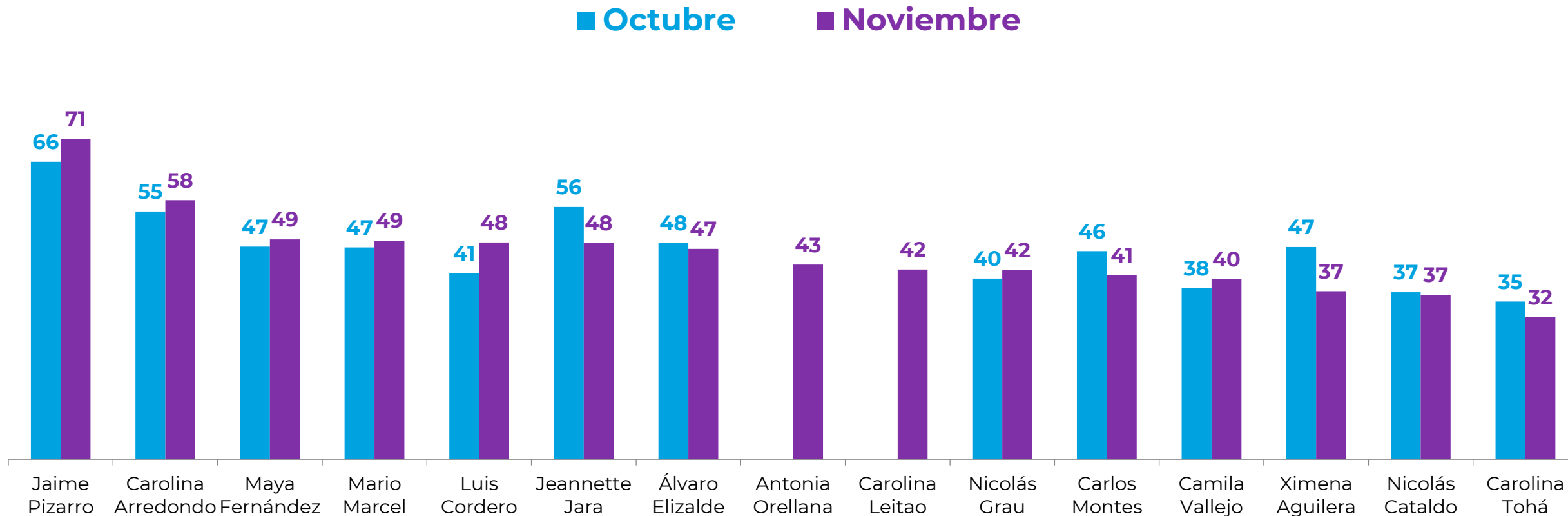


Casos: En base a conocimiento de cada ministro/a. Se grafican ministros con 40% o más de conocimiento. El 100% de cada ministro/a se completa con las categorías "Ni aprueba ni desaprueba" y "No sabe, no responde".

Evaluación equipo de gobierno

Independiente de su posición política, ¿Usted aprueba o desaprueba la forma en cómo los siguientes ministros/as y subsecretarios están desarrollando su labor?

% **Aprueba**



Casos: En base a conocimiento de cada ministro/a. Se grafican ministros con 40% o más de conocimiento.

Evaluación equipo de gobierno

Independiente de su posición política, ¿Usted aprueba o desaprueba la forma en cómo los siguientes ministros/as y subsecretarios están desarrollando su labor?

% Aprueba

	2022											2023											2024												
	Mar	7Abr	Abr	May	Jun	Jul	Ago	Sept	Oct	Nov	Dic	Ene	Feb	Mar	Abr	May	Jun	Jul	Ago	Sept	Oct	Nov	Dic	Ene	Feb	Mar	Abr	May	Jun	Jul	Ago	Sept	Oct		Nov
Jaime Pizarro															70	72	73	73	76	76	73	83	83	79	77	78	78	77	79	76	77	78	66	71	▲
Carolina Arredondo																			53	50	58	55	55	51	64	55	52	61	63	58	60	58	55	58	
Maya Fernández	55	56	55	55	49	48	59	57	51	44	50	49	52	56	51	59	49	52	53	54	55	49	52	55	48	44	50	48	50	53	48	50	47	49	
Mario Marcel	71	70	62	65	61	63	62	68	63	61	58	57	62	58	55	57	55	53	53	52	54	46	55	56	58	55	47	54	57	60	51	55	47	49	
Luis Cordero																				57	51	37	51	50	42	42	47	48			46	41	48	▲	
Jeannette Jara								65							57	66	65	54		54	52	52	54	56	57	48	49	57	59	54	51	54	56	48	▼
Álvaro Elizalde															60	57	54	58	54	54	42	52	50	51	47	47	51	55	51	47	50	48	47		
Antonia Orellana						53																	62	61	65	70	61	67					43		
Carolina Leitao																																		42	
Nicolás Grau	61	60	54	54	48	46	43	42	39	36	47	38	42	48	39	47	46	44	43	43	43	35	38	44	44	42	33	39	43	41	39	38	40	42	
Carlos Montes	59		57	58	54	55	62	63	60	58	58	57	57	55	44	61	55	45	50	47	43	37	42	45	48	41	42	47	45	51	43	45	46	41	▼
Camila Vallejo	55	57	49	53	49	55	52	59	55	47	48	43	44	47	44	47	48	41	43	44	44	40	44	40	39	39	42	45	46	45	43	42	38	40	
Ximena Aguilera								59	64	61	60	65	62	64	58	63	47	52	60	51	52	52	51	49	56	50	54	54	55	54	54	53	47	37	▼
Nicolás Cataldo																			43	41	46	31	36	38	42	33	33	38	40	36	40	38	37	37	
Carolina Tohá								45	56	63	58	55	57	59	42	50	50	52	54	56	53	48	46	38	52	45	44	49	48	42	48	46	37	32	▼

Casos: En base a conocimiento de cada ministro/a. Se grafican ministros con 40% o más de conocimiento.

Evaluación Ministra Tohá

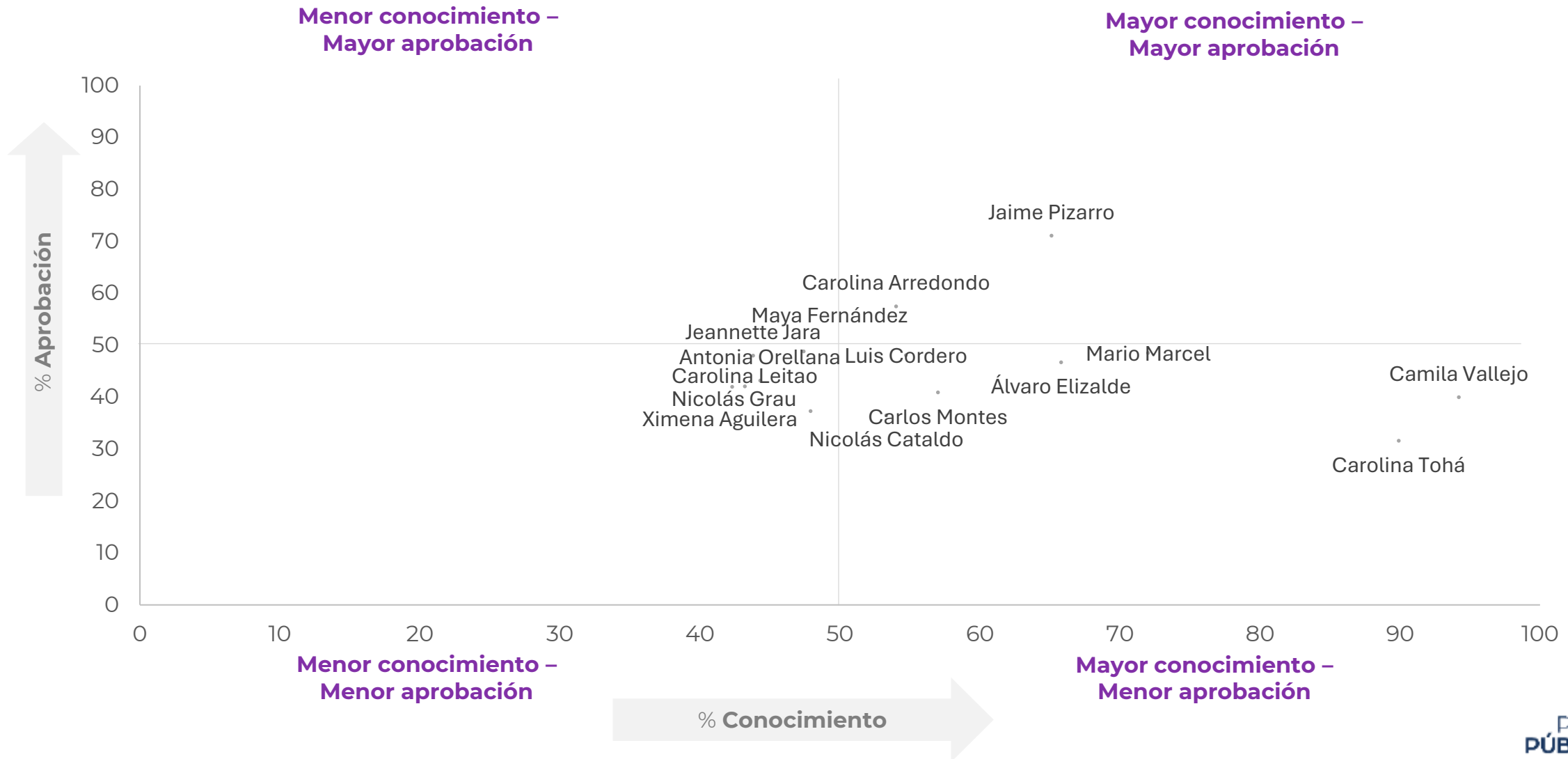
Independiente de su posición política, ¿Usted aprueba o desaprueba la forma en cómo la ministra Carolina Tohá está desarrollando su labor?

% Aprueba



Conocimiento y Aprobación de Ministros/as

Noviembre 2024



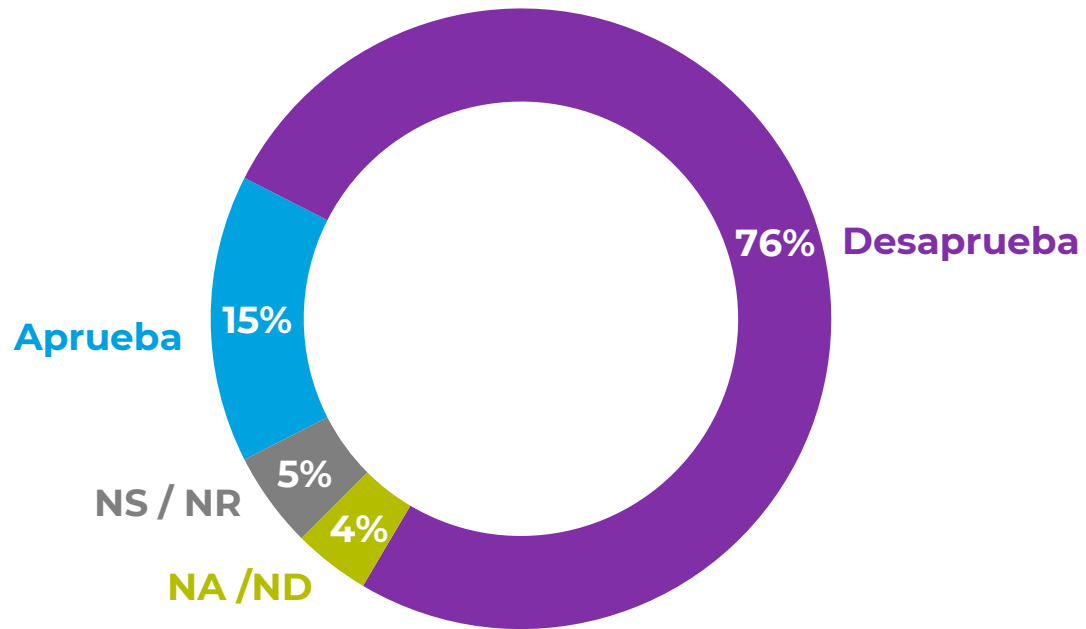


Caso Monsalve

Gestión del gobierno del caso Monsalve

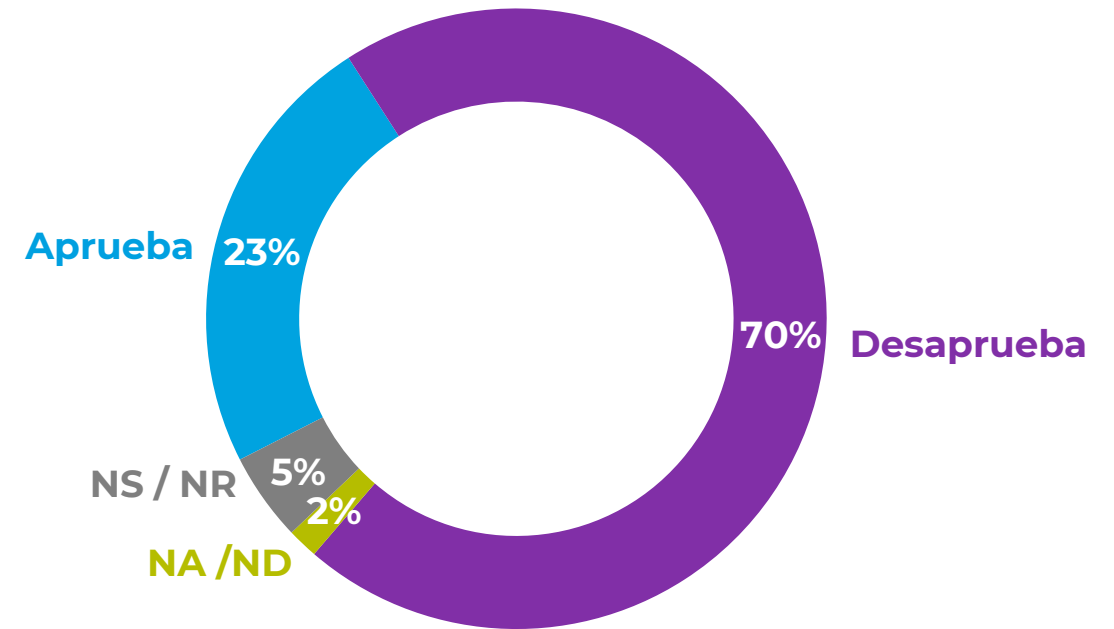
En términos generales ¿Usted aprueba o desaprueba la forma en cómo el gobierno ha gestionado la crisis a raíz del Caso Monsalve? %

31 de octubre



Casos: 705

22 de noviembre

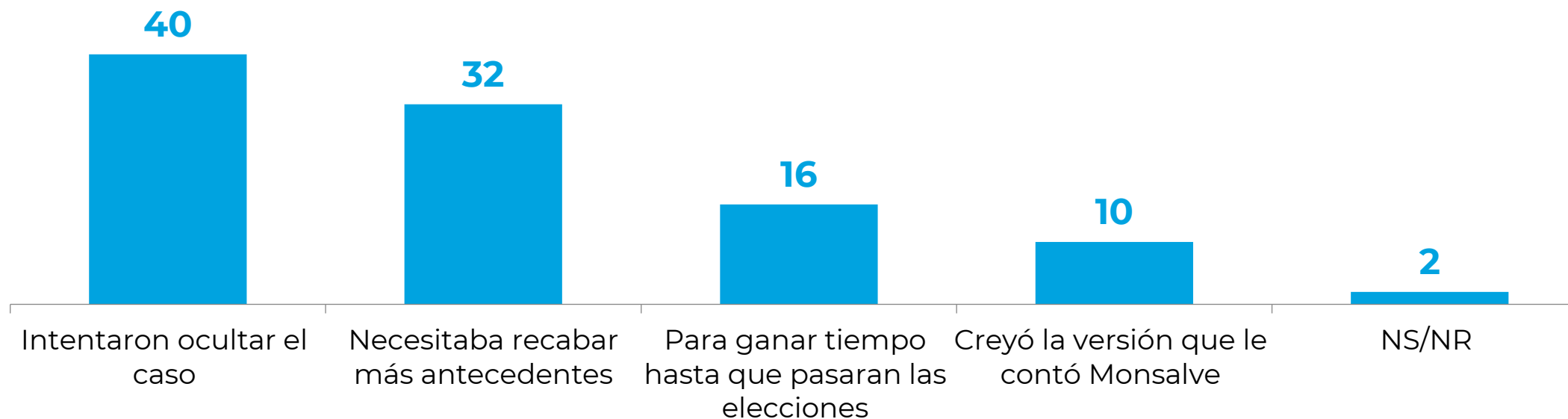


Casos: 708

Razones para retrasar solicitud de renuncia

¿Cuál cree que es la principal razón por la que el Presidente Boric no le pidió la renuncia al ex subsecretario Monsalve el día que se enteró del caso, y esperó dos días para hacerlo?

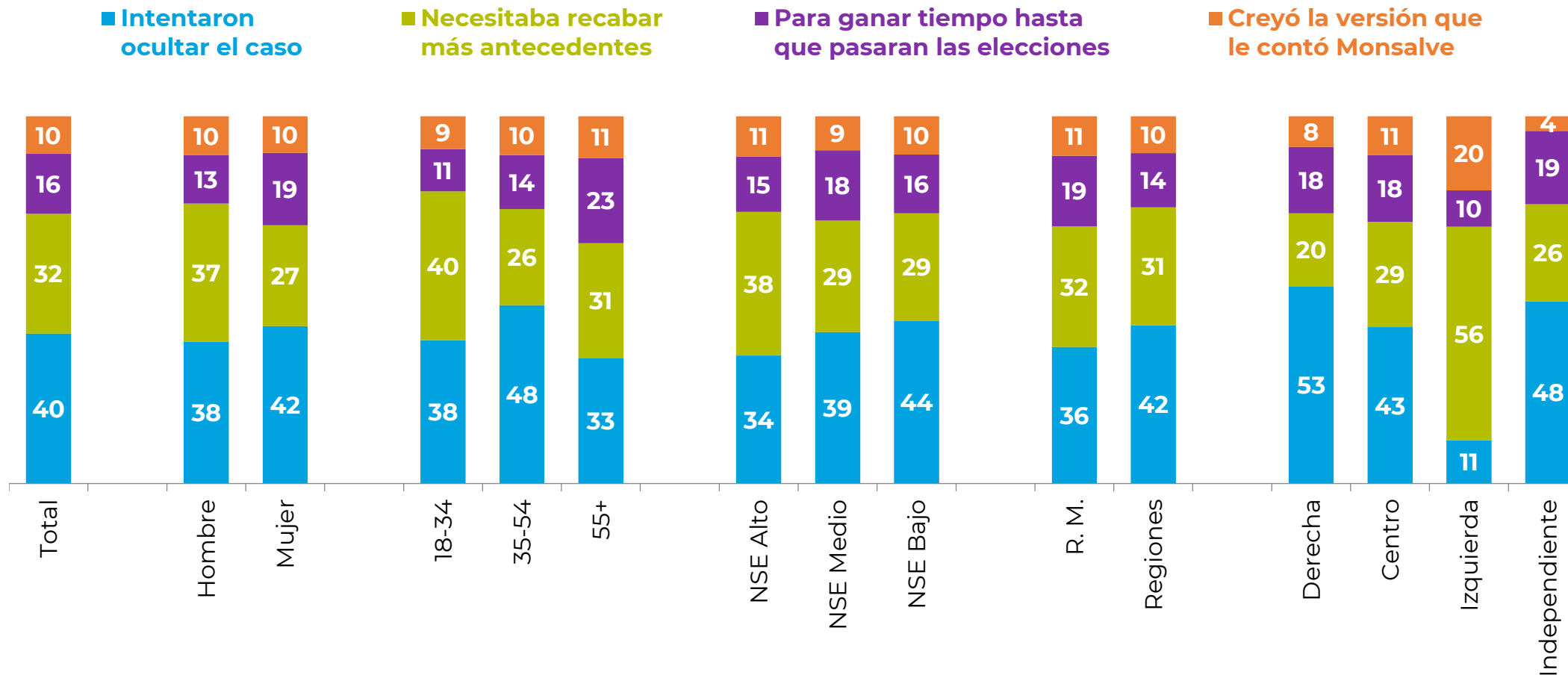
Alternativas dadas. %



Razones para retrasar solicitud de renuncia

¿Cuál cree que es la principal razón por la que el Presidente Boric no le pidió la renuncia al ex subsecretario Monsalve el día que se enteró del caso, y esperó dos días para hacerlo?

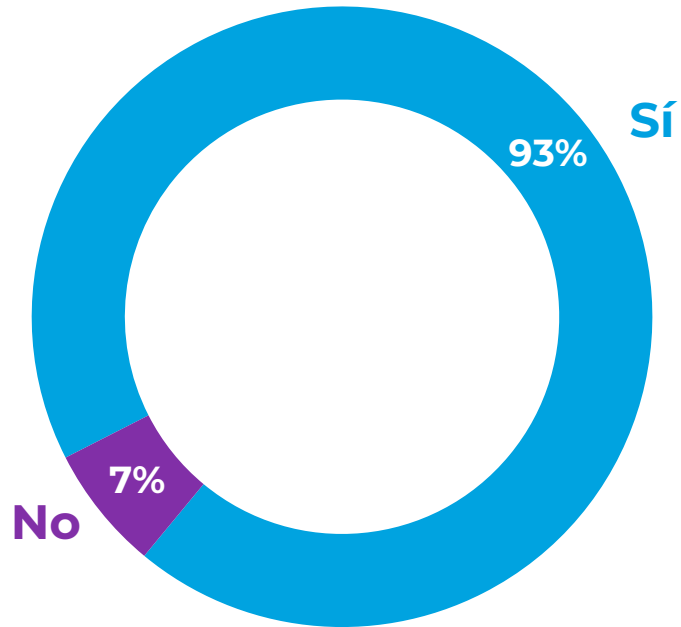
Alternativas dadas. %



Prisión preventiva de Manuel Monsalve

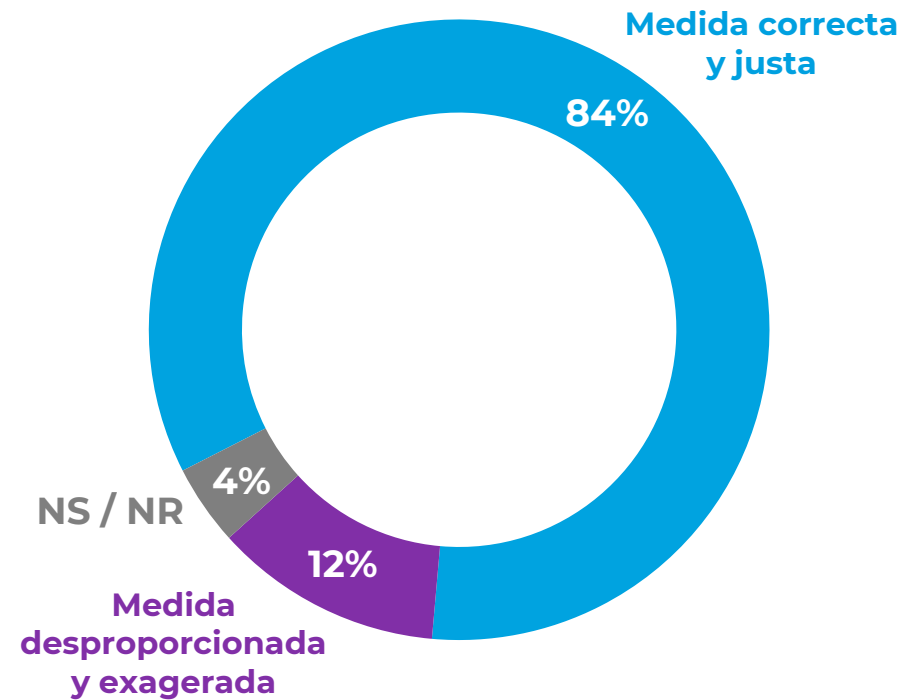
¿Supo o escuchó hablar que al ex subsecretario Manuel Monsalve se le asignó prisión preventiva?

%



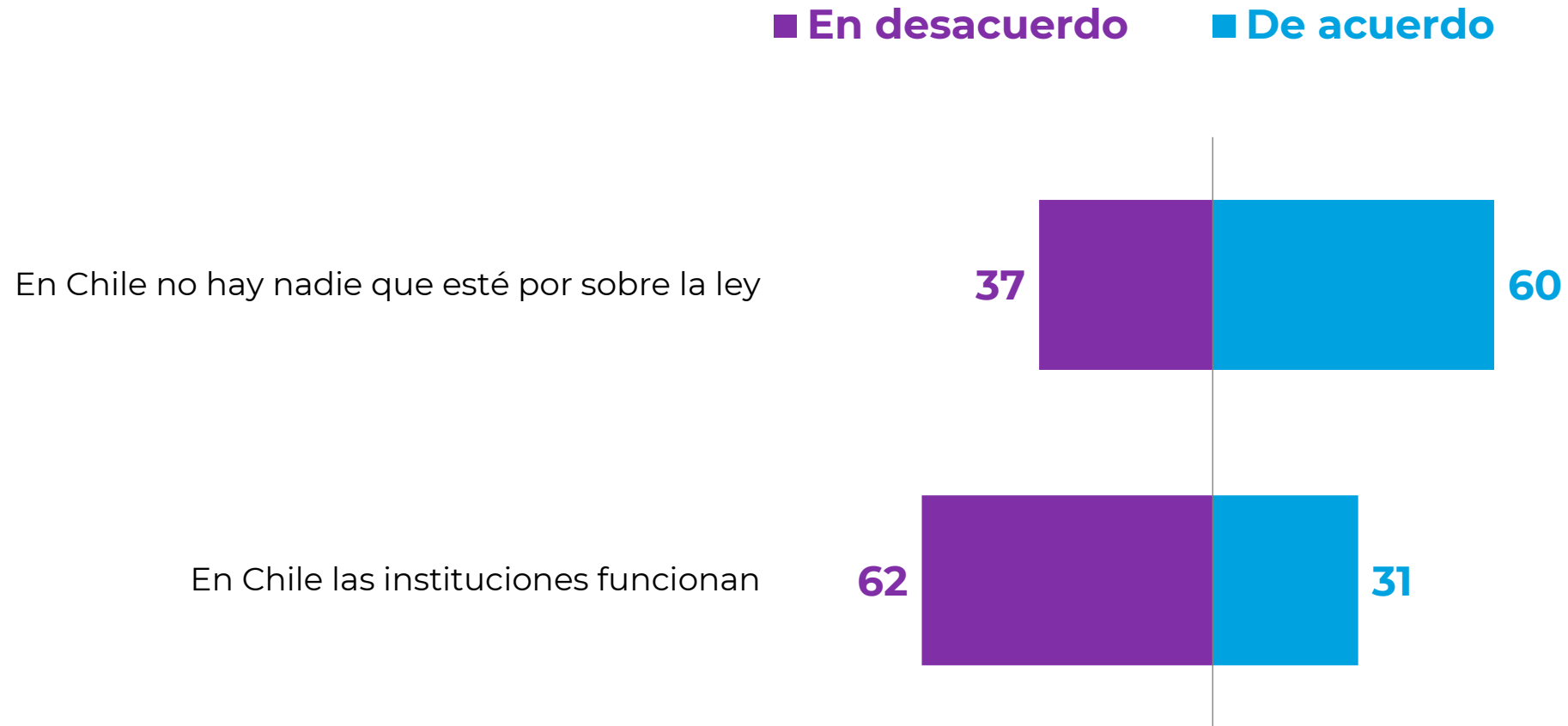
¿Ud. cree que la prisión preventiva para Manuel Monsalve es una medida correcta y justa o es una medida desproporcionada y exagerada?

%



Percepciones en relación al caso Monsalve

En relación al Caso Monsalve ¿Ud. está de acuerdo o en desacuerdo con que...? %



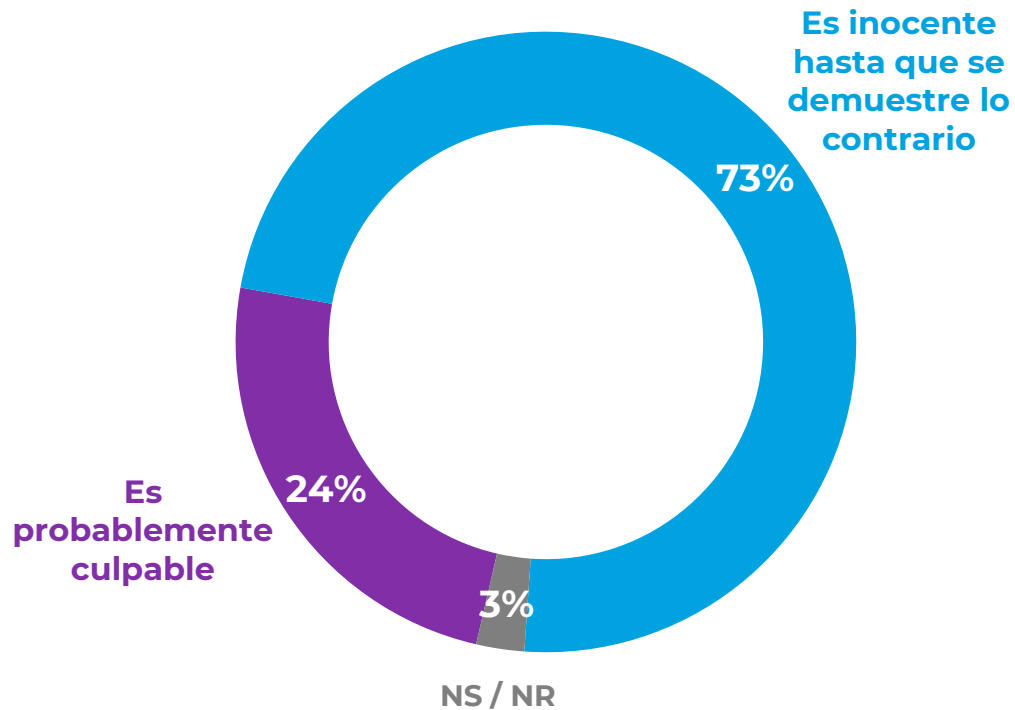
Casos: 708. El 100% de cada frase se completa con las alternativas “Ni de acuerdo ni en desacuerdo” y “No sabe, no responde”.



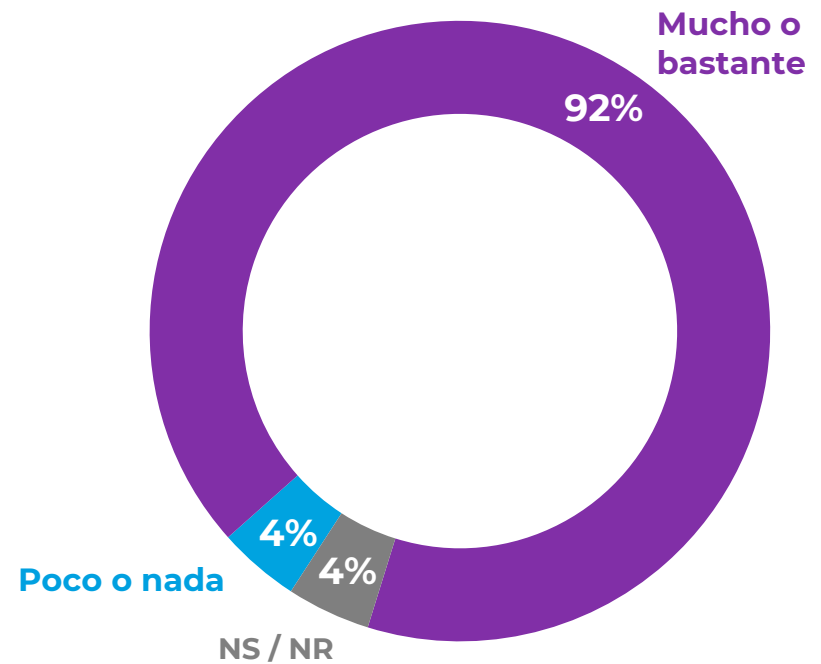
Formalizaciones

Posición e impacto de una formalización

En su opinión, cuando escucha que una persona ha sido formalizada, ¿Cuál es su primera impresión?
%

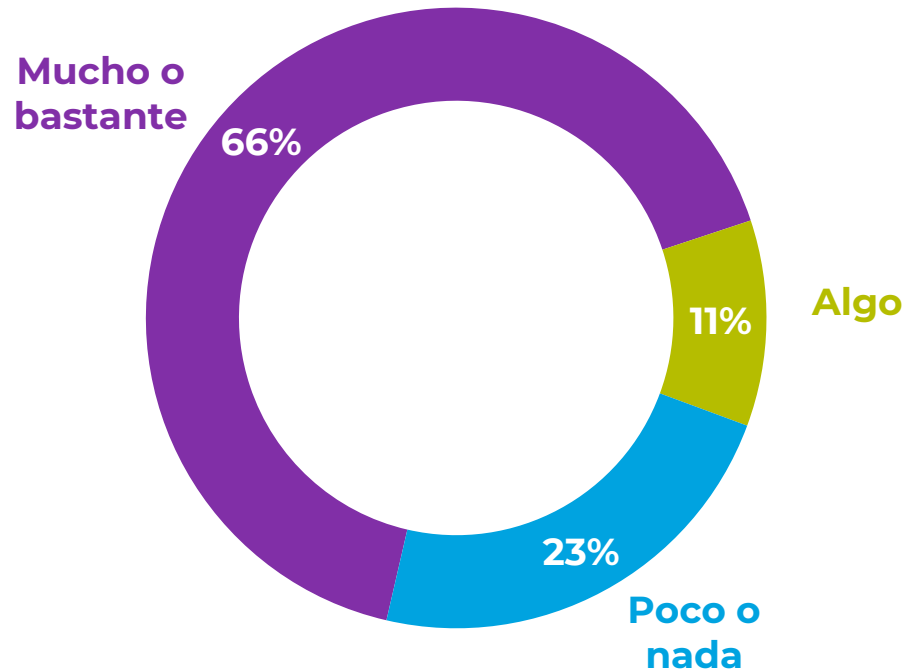


¿Cuánto cree usted que una formalización afecta la reputación de una persona, incluso si posteriormente es declarada inocente?
%

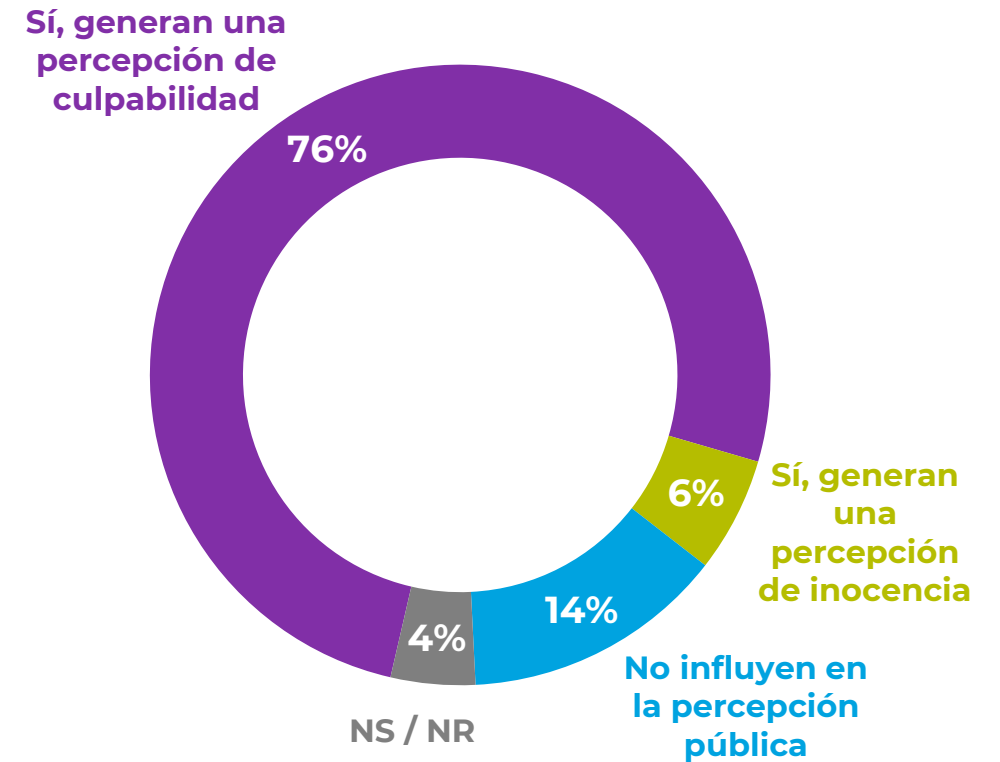


Impacto de la opinión pública y medios de comunicación

¿Cuánto cree usted que influye en las decisiones judiciales la opinión pública?
%

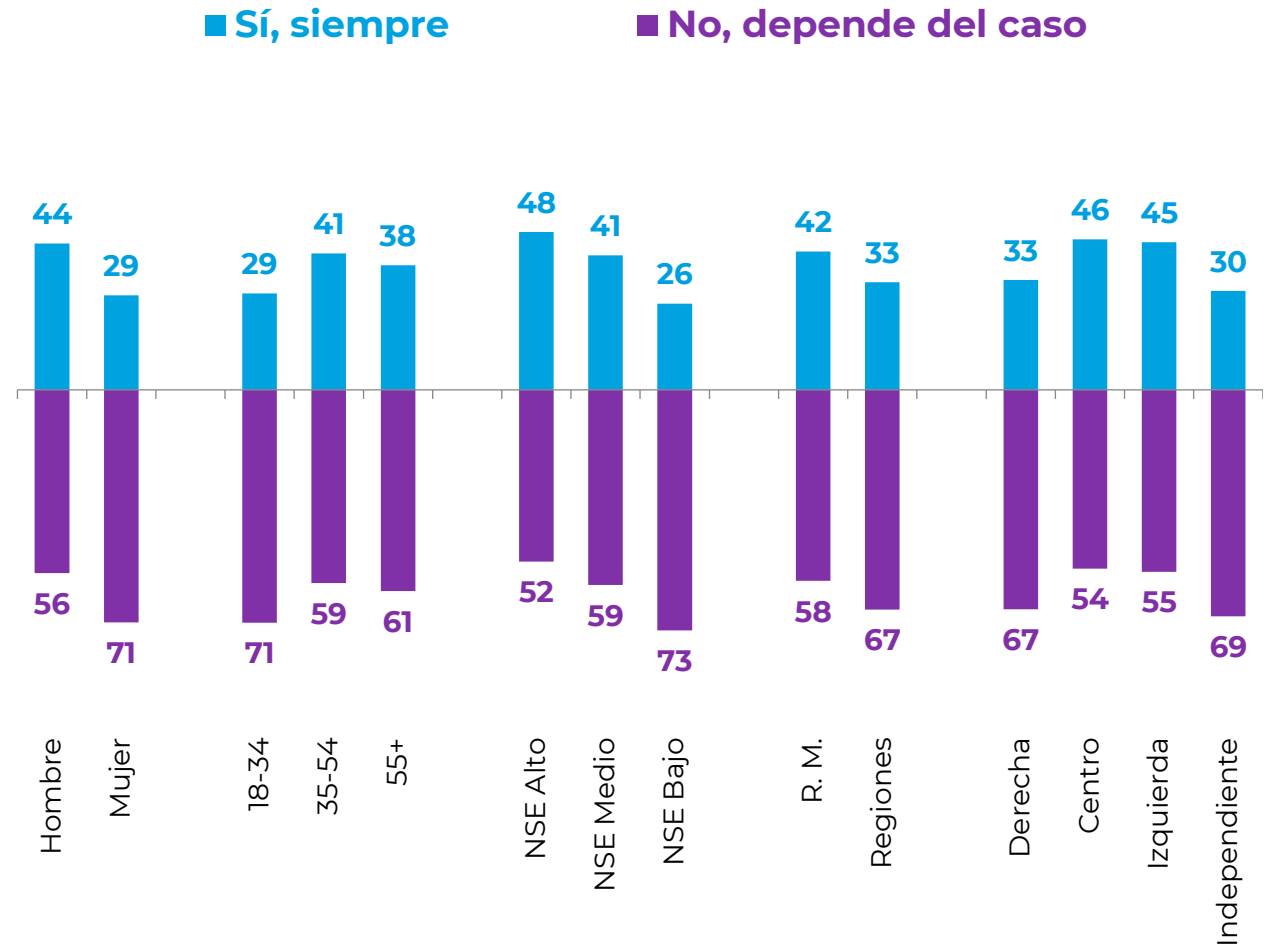
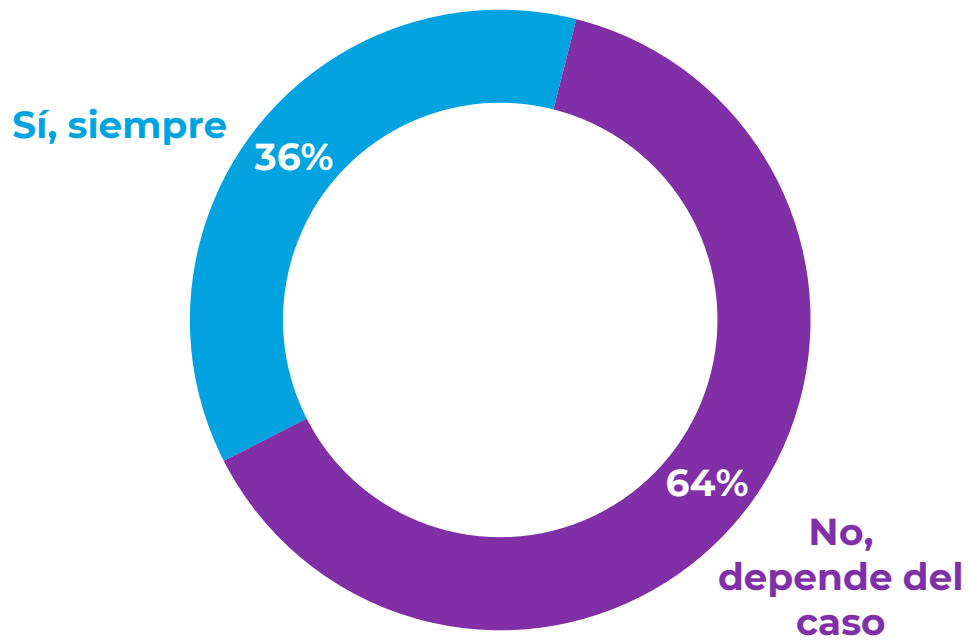


¿Ud. Cree que los medios de comunicación contribuyen a generar una percepción de culpabilidad o de inocencia en los casos de formalización?
%



Tratamiento de personas formalizadas

¿Ud. Cree que una persona formalizada debería ser tratada públicamente como inocente hasta que se demuestre su culpabilidad? %



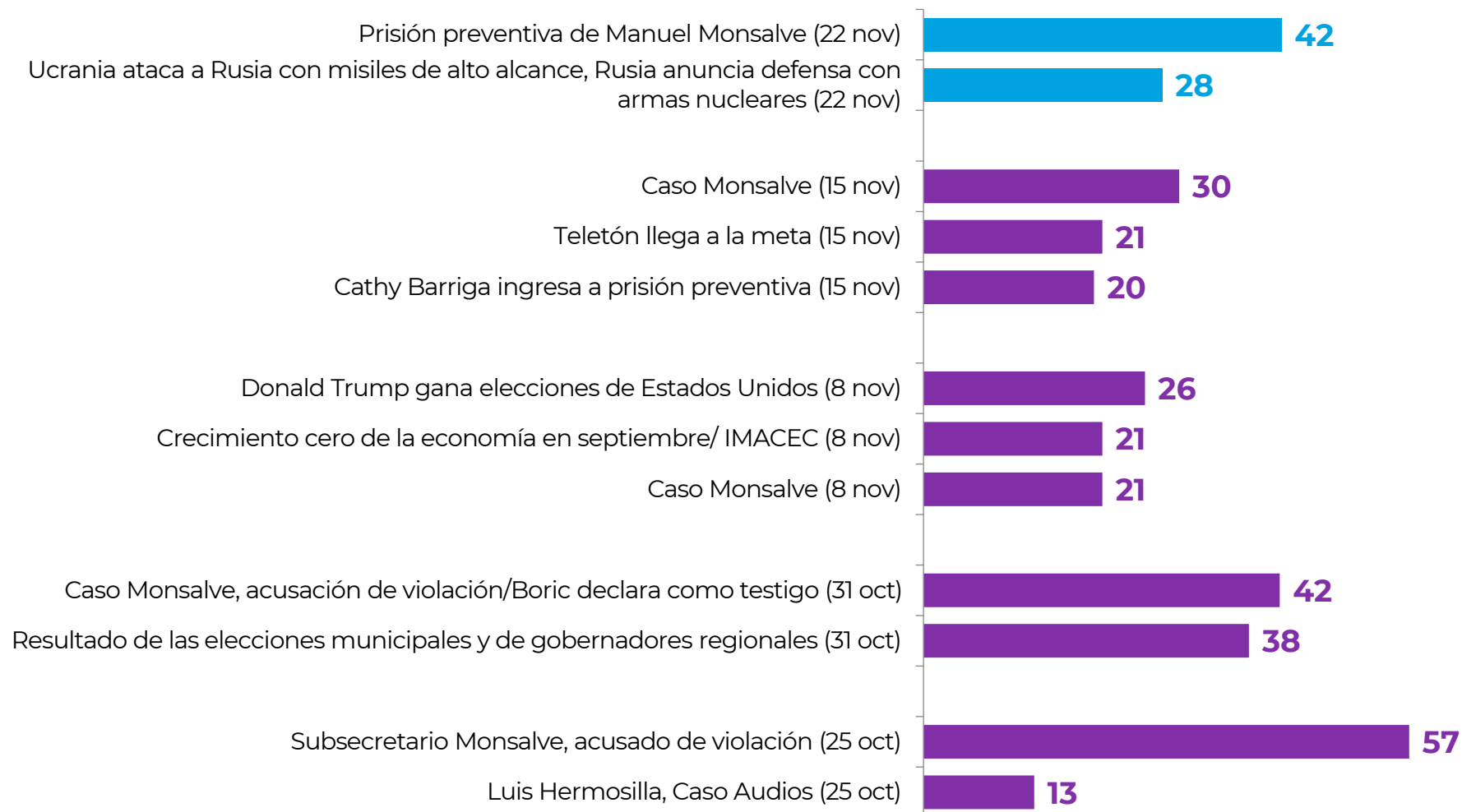


Economía y sociedad

Noticia de la semana

¿Me podría decir cuál considera usted que fue la noticia más importante de la semana?

Alternativas dadas. %



Evaluación del País

Pensando en todos los aspectos políticos, económicos y sociales, ¿Ud. cree que el país va por un buen camino o por un mal camino? %



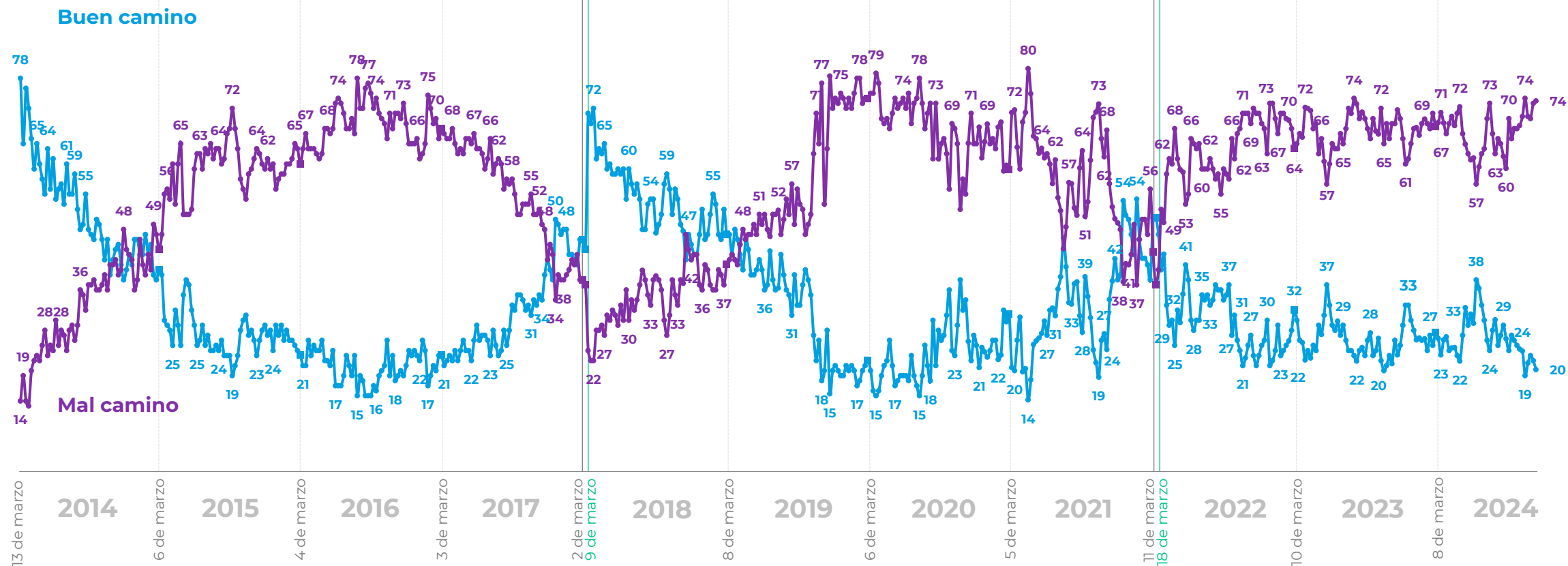
Michelle Bachelet



Sebastián Piñera



Gabriel Boric



*La diferencia para completar 100% corresponde a las respuestas "Ni por el bueno ni por el malo" y "No sabe, no responde"

Percepción de progreso económico

¿Ud. cree que en el momento actual la economía chilena está: progresando, estancada o en retroceso? %



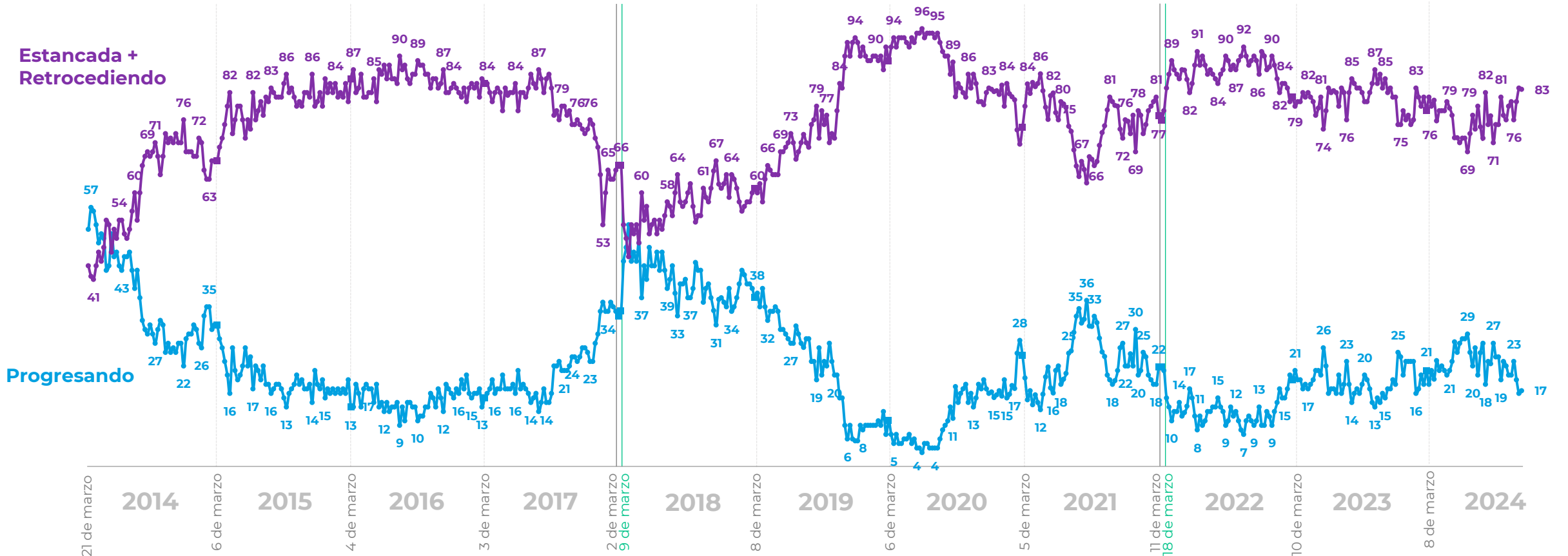
Michelle Bachelet



Sebastián Piñera



Gabriel Boric



*La diferencia para completar 100% corresponde a la respuesta "No sabe, no responde"

Expectativas futuro del país

En general, ¿Cómo se siente usted acerca del futuro del país? %



Michelle Bachelet



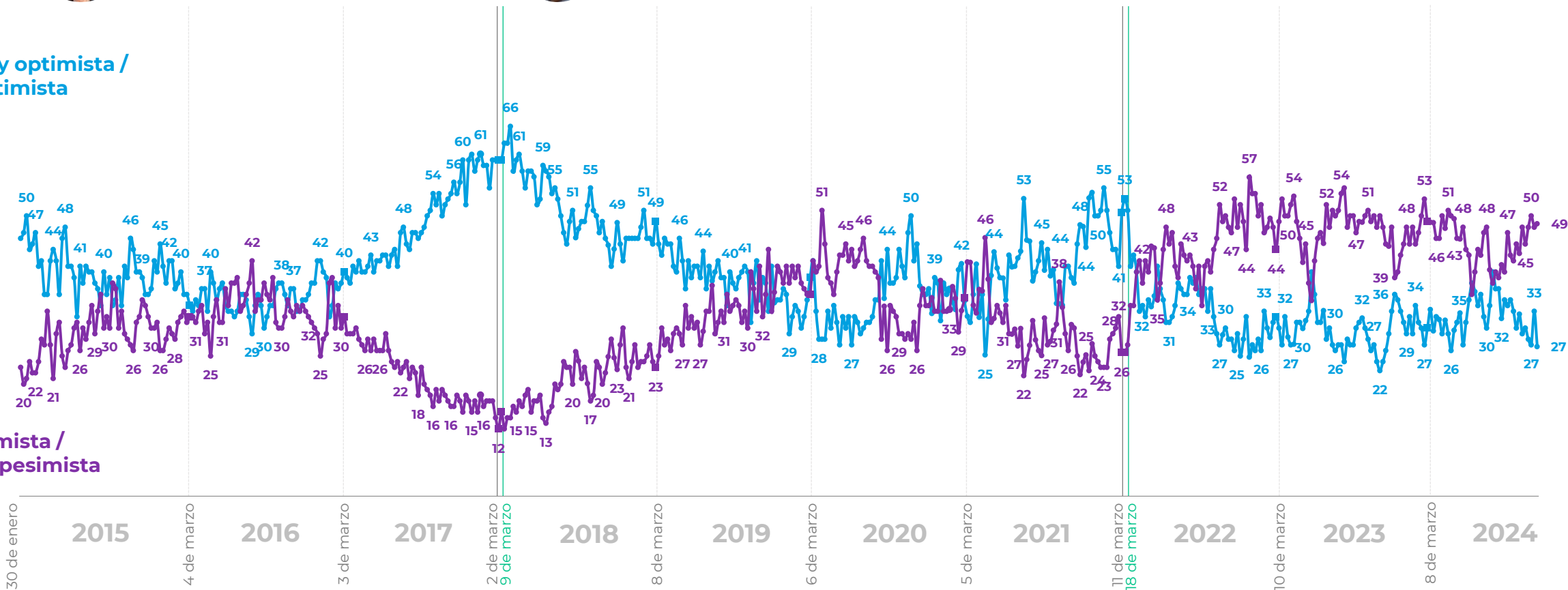
Sebastián Piñera



Gabriel Boric

Muy optimista / Optimista

Pesimista / Muy pesimista



*La diferencia para completar 100% corresponde a las respuestas "Ni optimista ni pesimista" y "No sabe, no responde"

Evaluación económica personal y familiar

¿Cómo calificaría usted la situación económica actual de usted y su familia? %



Michelle Bachelet

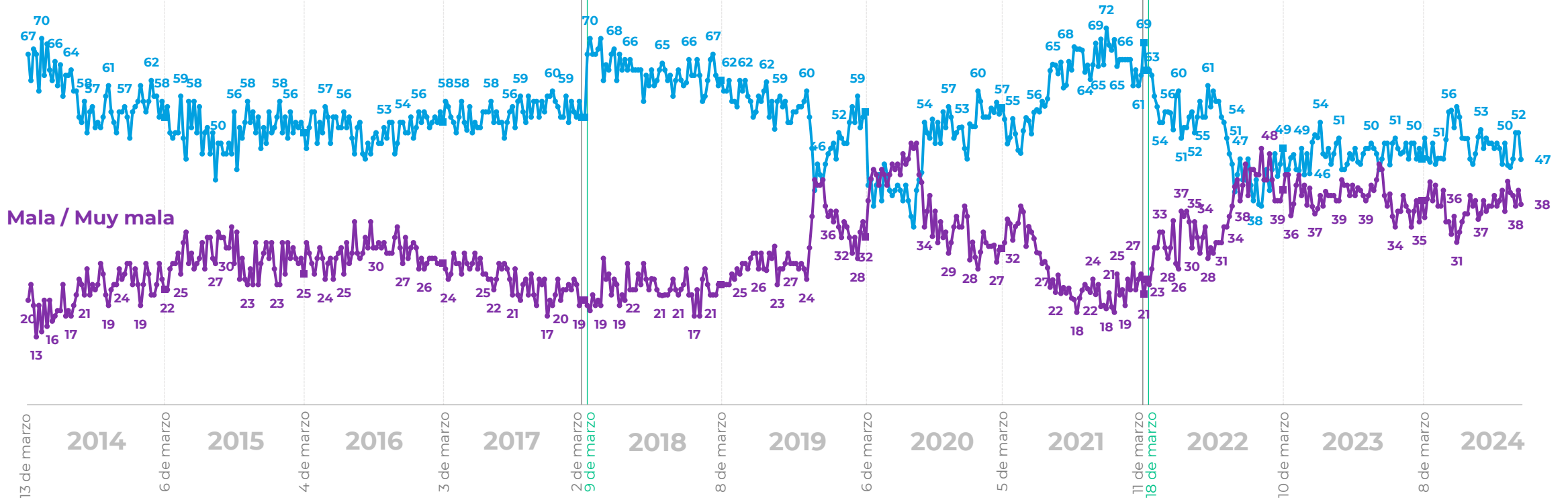


Sebastián Piñera



Gabriel Boric

Muy buena / Buena



*La diferencia para completar 100% corresponde a las respuestas "Ni buena ni mala" y "No sabe, no responde"

Percepción económica de las empresas

¿Cómo calificaría usted la situación económica actual de las empresas? %



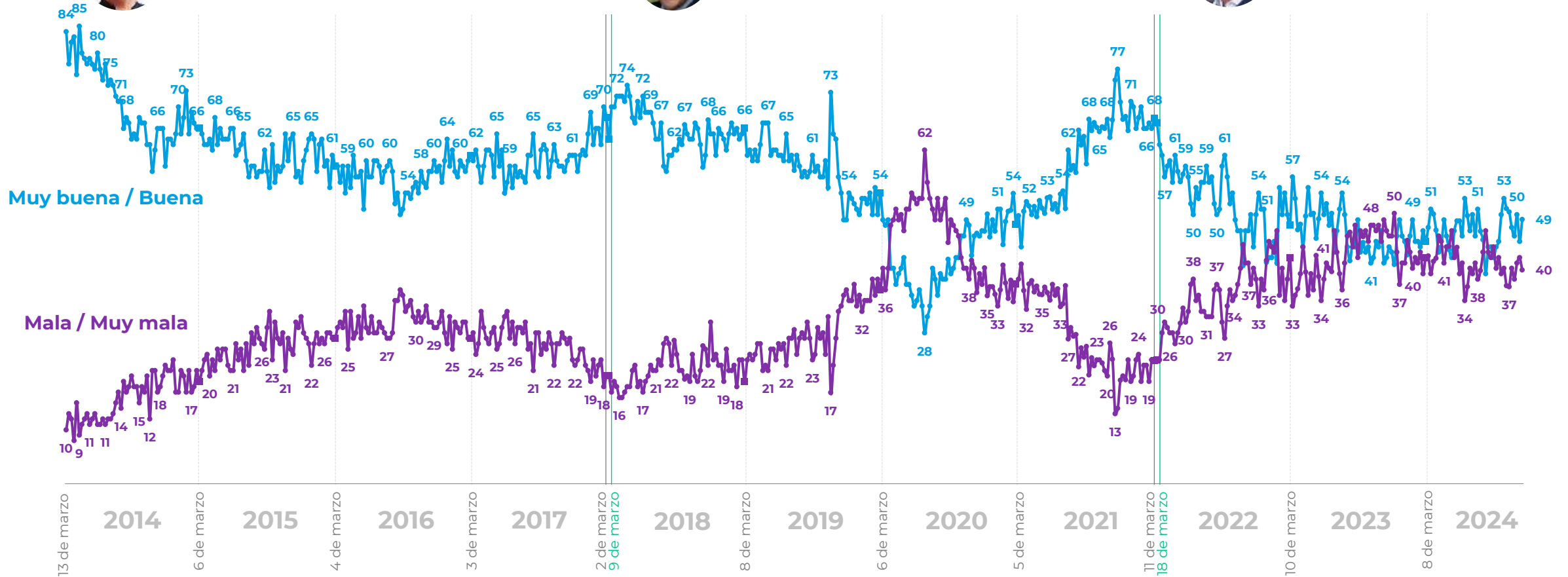
Michelle Bachelet



Sebastián Piñera



Gabriel Boric



*La diferencia para completar 100% corresponde a las respuestas "Ni buena ni mala" y "No sabe, no responde"

Expectativas de empleo

¿Cómo calificaría usted la situación actual del empleo en el país? %



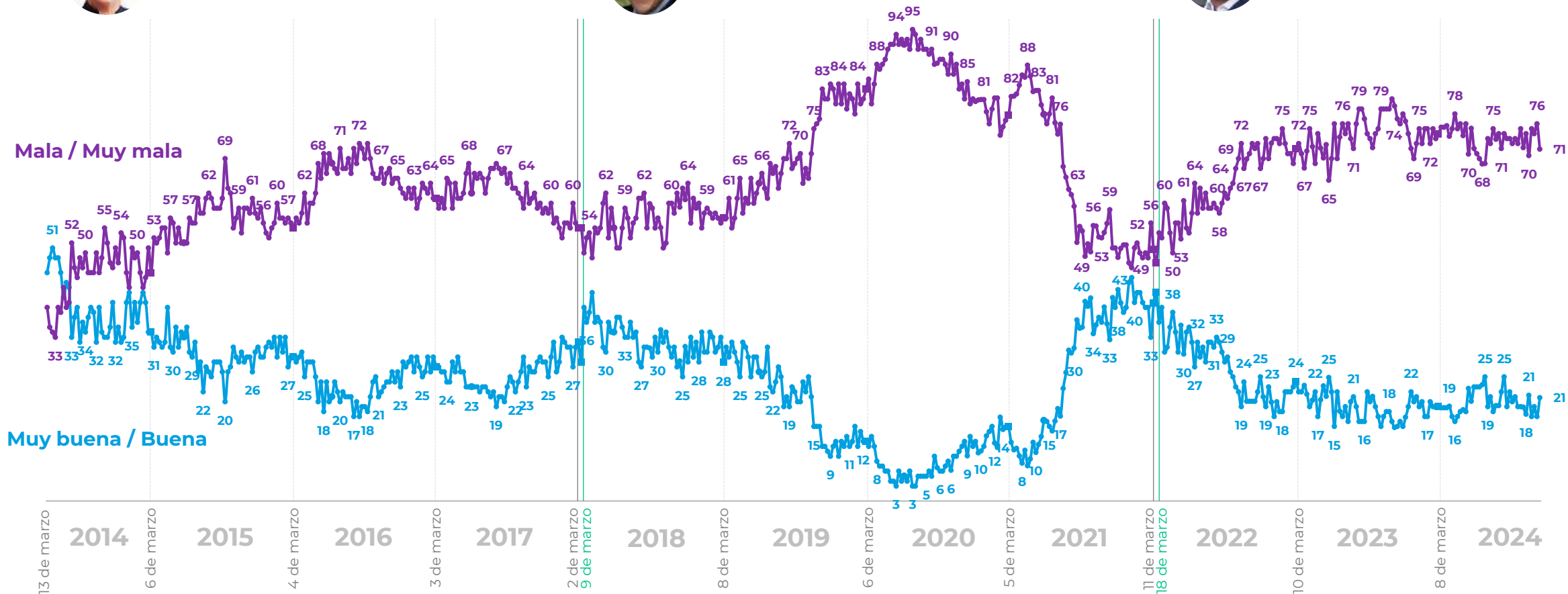
Michelle Bachelet



Sebastián Piñera



Gabriel Boric



*La diferencia para completar 100% corresponde a las respuestas "Ni buena ni mala" y "No sabe, no responde"

Expectativas de consumo

¿Cómo calificaría usted la situación económica de los consumidores para poder comprar bienes y servicios? %



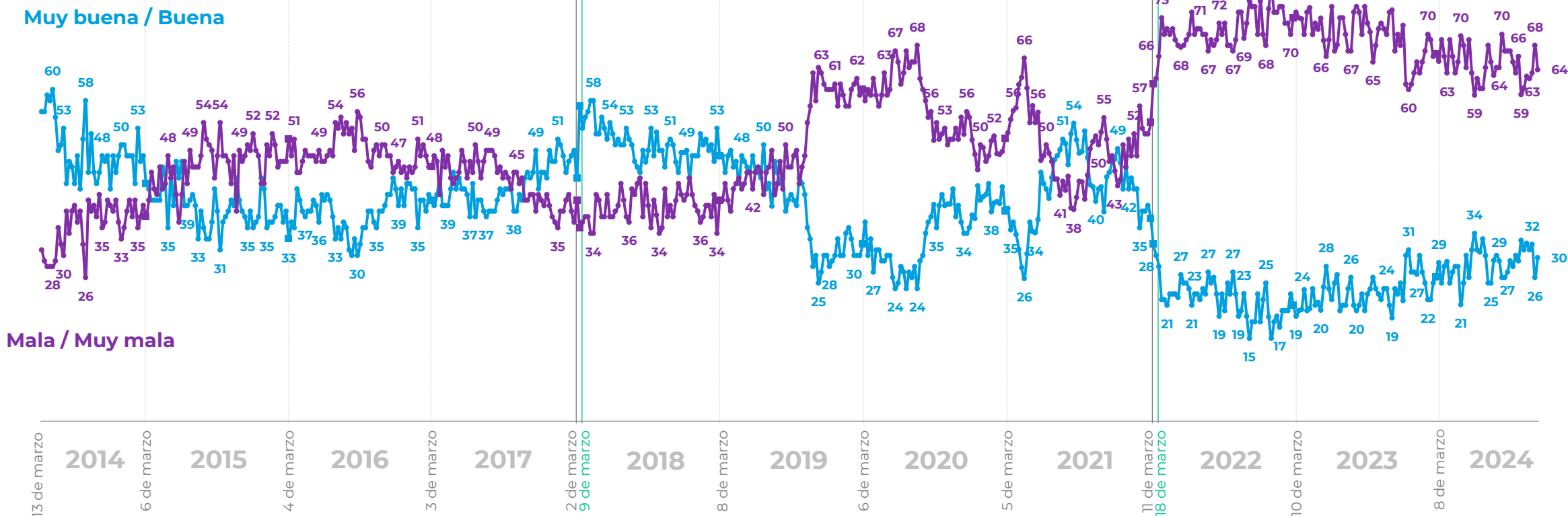
Michelle Bachelet



Sebastián Piñera



Gabriel Boric



*La diferencia para completar 100% corresponde a las respuestas "Ni buena ni mala" y "No sabe, no responde"

Plaza
PÚBLICA
— CADEM



Nueva de Lyon 145 Piso 2,
Providencia Santiago, Chile.
cadem@cadem.cl
+562 2438 6500

www.cadem.cl