

ENCUESTA
N°566

SEGUNDA SEMANA DE NOVIEMBRE

Plaza
PÚBLICA
— CADEM



Metodología

_Técnica

Encuestas Telefónicas aplicadas a través de sistema Cati a celulares de prepago y postpago.

_Universo

Hombres y mujeres de 18 años o más, habitantes en las 16 regiones del país.

_Muestreo

Muestreo probabilístico con selección aleatoria de individuos y estratificado previamente por región.

_Muestra y cobertura semanal

706. Margen de error de $\pm 3,7$ puntos porcentuales al 95% de confianza.

Se alcanzó una cobertura total de 179 comunas. El 90% de la muestra fue aplicada en población urbana y el 10% en población rural.

_Tasa de logro semanal

Para lograr los 706 casos efectivos se realizaron un total de 7.345 llamados, lo que representa una tasa de éxito del 9,6%.

_Ponderación

Los datos fueron ponderados a nivel de sujetos por zona, género y edad, obteniendo una muestra de representación nacional para el universo en estudio.

_Fecha de terreno

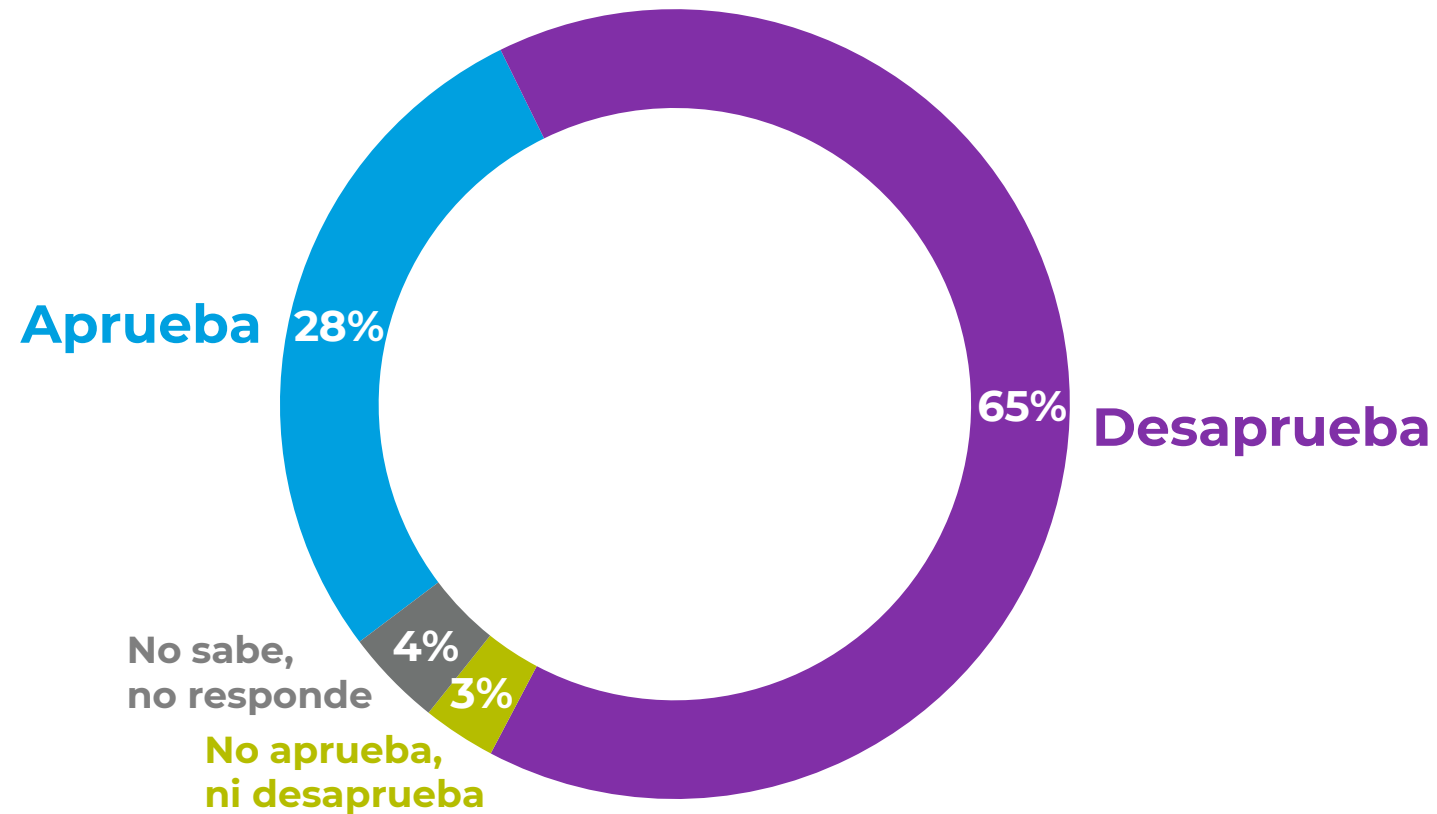
Miércoles 13 al viernes 15 de noviembre de 2024



**Presidente
Gabriel Boric**

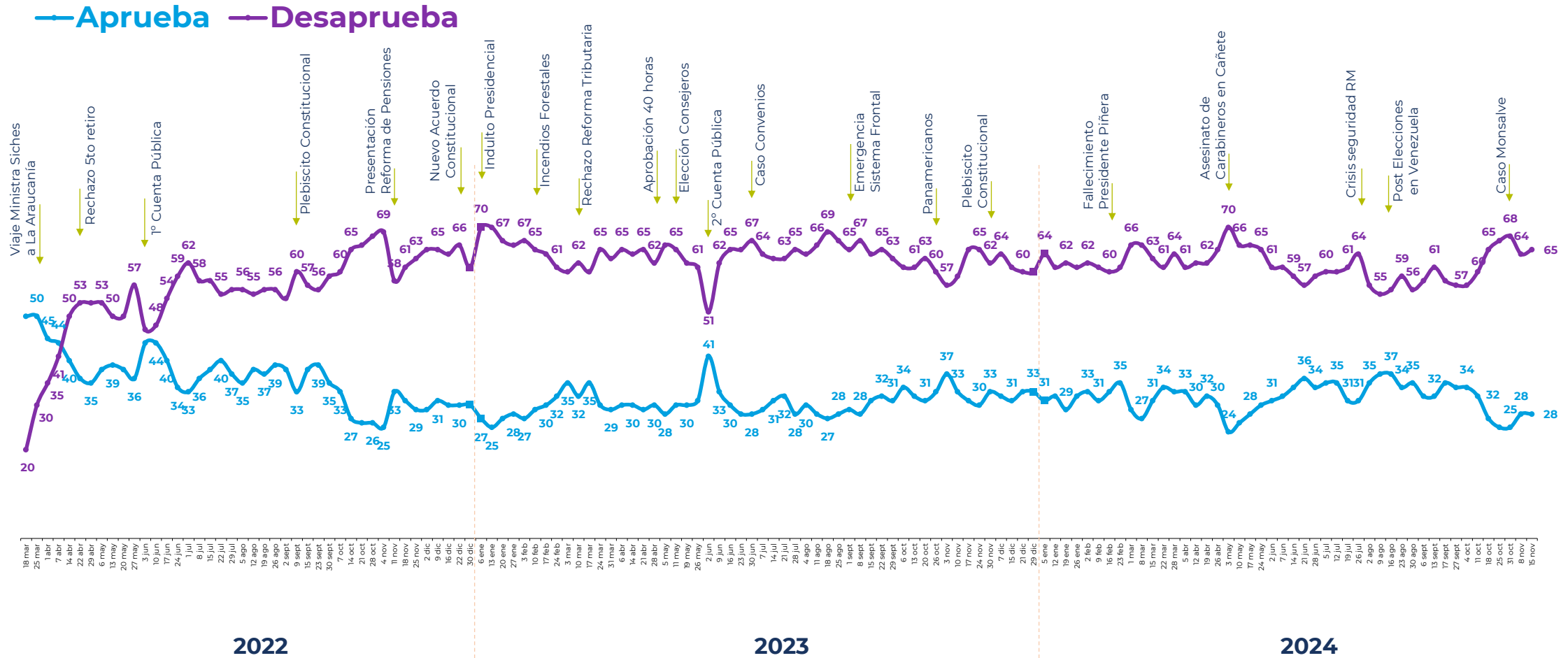
Aprobación Presidencial

Independiente de su posición política, ¿Usted aprueba o desaprueba la forma como **Gabriel Boric** está conduciendo su gobierno? %



Aprobación Presidencial

Independiente de su posición política, ¿Usted aprueba o desaprueba la forma como **Gabriel Boric** está conduciendo su gobierno? %



*Se omiten categorías “No aprueba ni desaprueba” y “No sabe, no responde”.

Histórico. Aprobación Presidencial



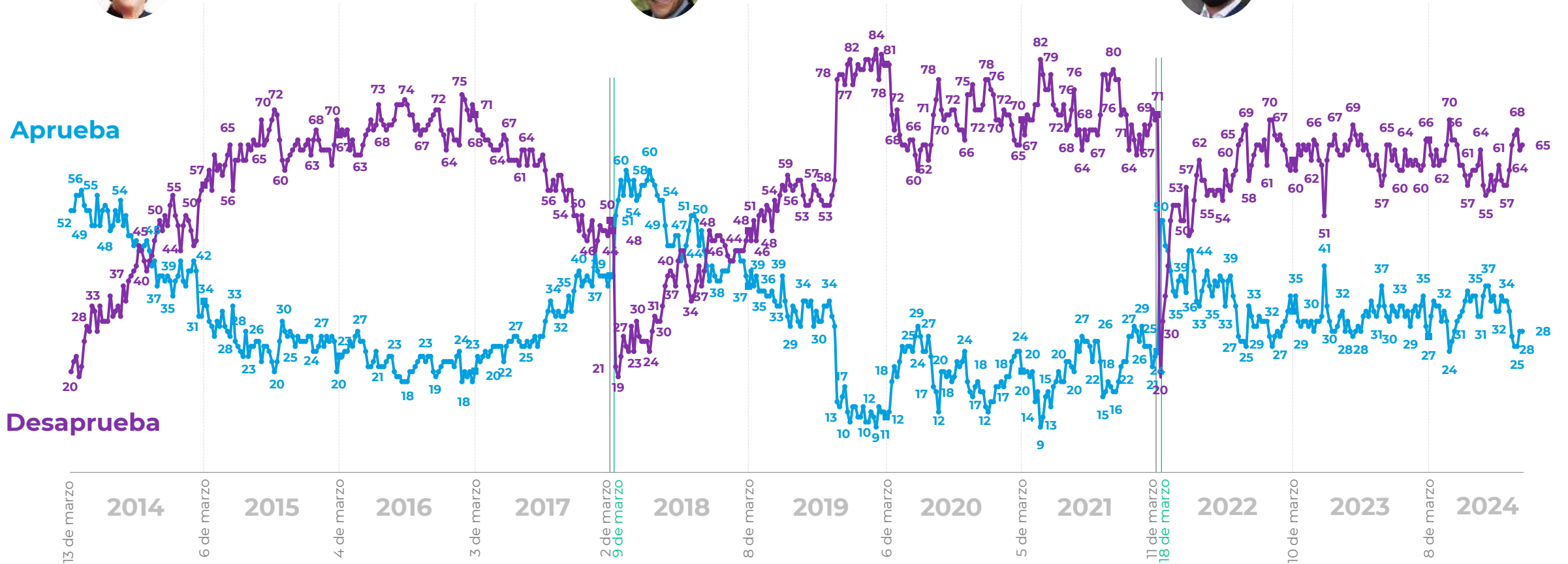
Michelle
Bachelet



Sebastián
Piñera



Gabriel
Boric



*Se omiten categorías “No aprueba ni desaprueba” y “No sabe, no responde”.

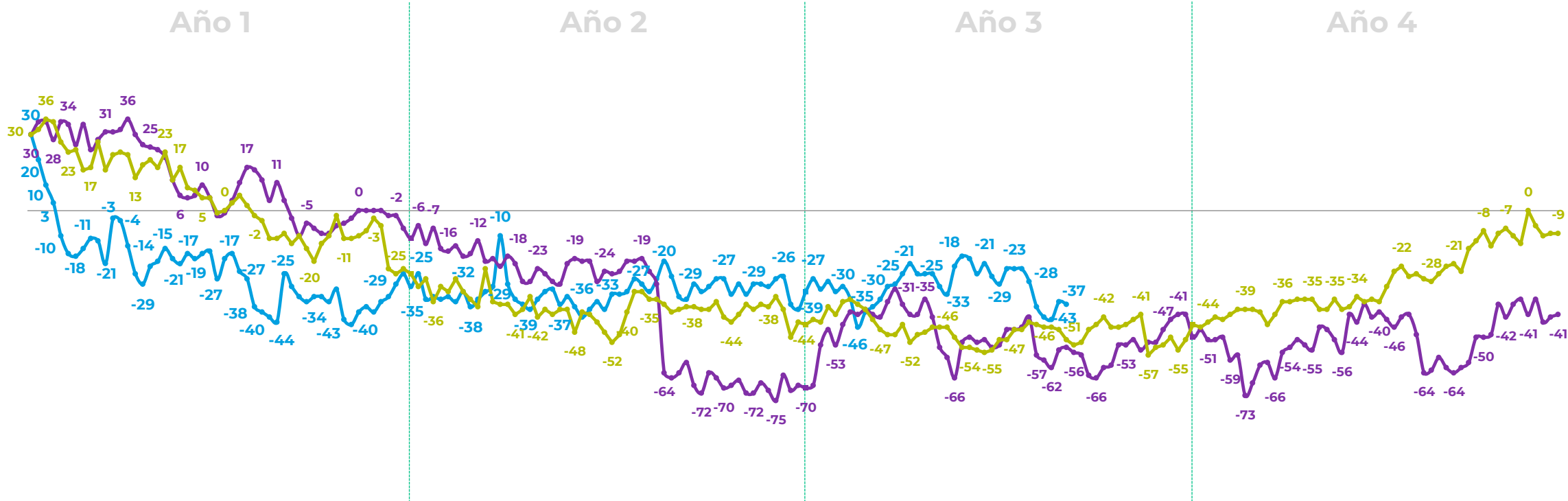
Neto de Aprobación Presidencial

(% aprobadores – desaprobadores)

— Neto aprobación Gabriel Boric

— Neto aprobación Sebastián Piñera

— Neto aprobación Michelle Bachelet



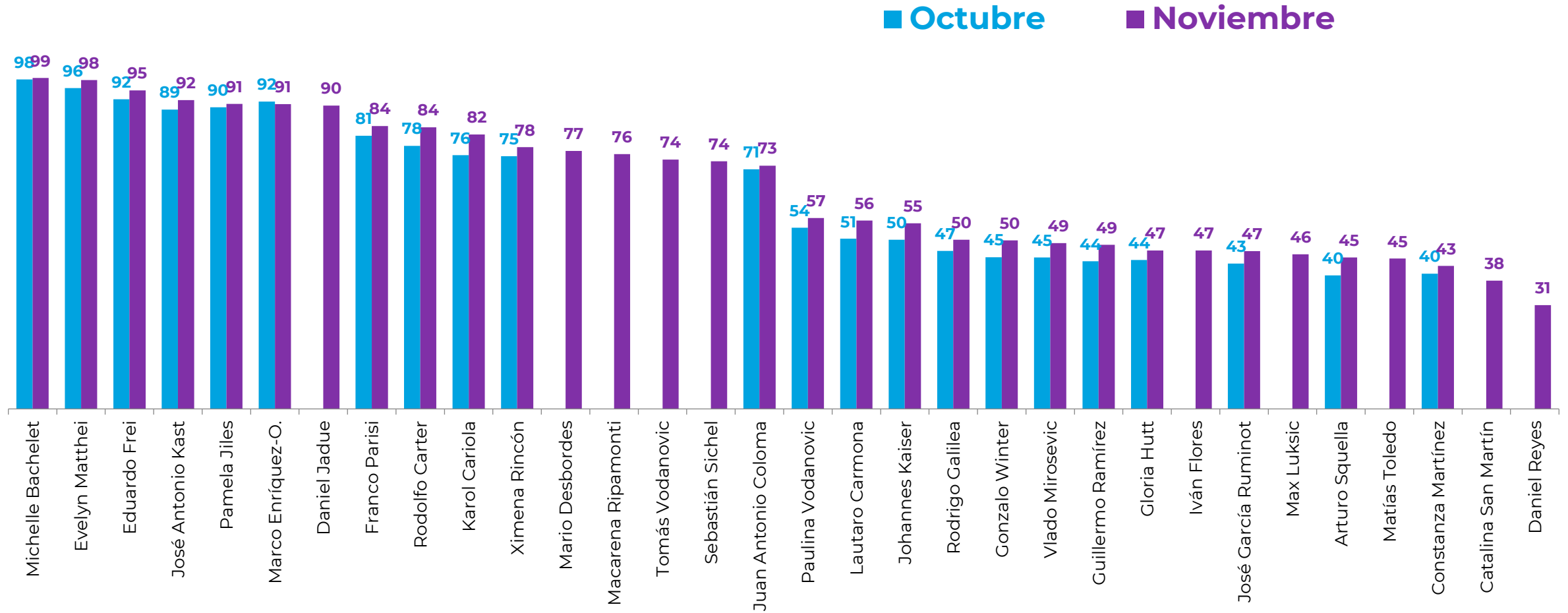
*Diferencia entre aprobadores y desaprobadores.



Figuras políticas

Conocimiento de Figuras Políticas

¿Usted conoce o ha oído hablar de...?
 % Que sí conoce



Conocimiento de Figuras Políticas

¿Usted conoce o ha oído hablar de...?

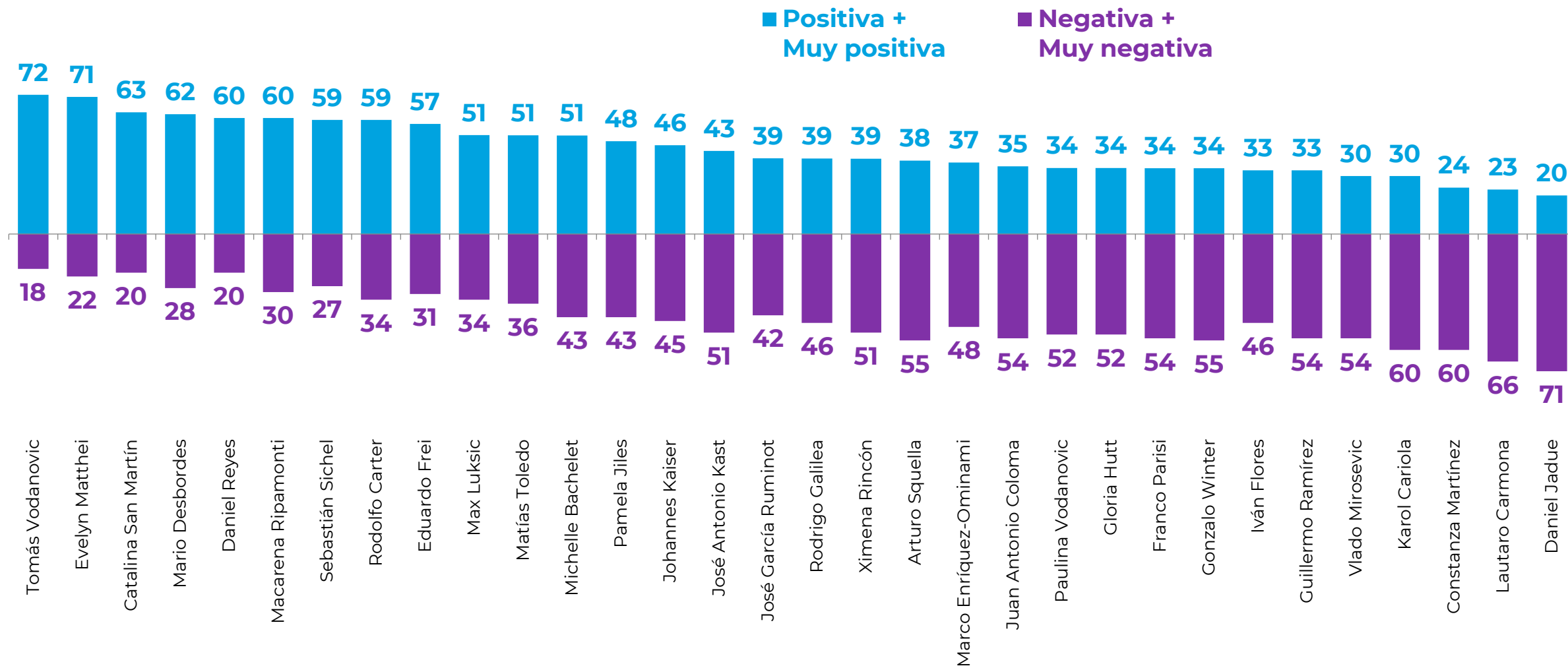
% Que sí conoce

	Prom 2018	Prom 2019	Prom 2020	Prom 2021	2022												2023												2024											
					Abr	May	Jun	Jul	Ago	Sept	Oct	Nov	Dic	Ene	Feb	Mar	Abr	May	Jun	Jul	Ago	Sept	Oct	Nov	Dic	Ene	Feb	Mar	Abr	May	Jun	Jul	Ago	Sept	Oct	Nov				
Michelle Bachelet	99	98	97	96	99	98	97		99	97	98	98	99	99	98	99	99	100	99	100	98	99	100	99	100	100	100	99	99	##	99	100	99	99	98	99				
Evelyn Matthei	95	92	90	90	94	91	90	97	96	95	94	97	97	96	97	94	95	97	97	98	96	96	97	96	96	95	97	96	95	95	96	97	97	97	96	98				
Eduardo Frei							85	92																												92	95			
José Antonio Kast	84	81	81	80	92	91	90	94	94	95	91	94	95	92	93	91	90	95	95	95	93	95	95	95	93	90	93	94	93	90	95	94	95	92	89	92				
Pamela Jiles		87	88	91	95	92	92	97	96	96	94	97	95	96	94	96	96	93	94	95	93	97	95	95	92	90	91	92	94	89	94	93	93	93	90	91				
Marco Enríquez-O.		89	87	87									95	93	94	93	92											95	89	95	93	92	95	92	91					
Daniel Jadue	63	65	71	79	86	85	81	87	88	88	83	89	85	82	82	84	78	82	84	83	85	84	87	88	82	83	84	82	85	84	89	86	91	89		90				
Franco Parisi		77	75	73					92		85	92	91	89	91	88	85	90	93	92	87	89	91	89	89	85	86	86	90	87	85	86	86	84	81	84				
Rodolfo Carter		41	54	55	53	57	59	63	67	68	63	69	72	65	70	68	70	82	83	80	82	83	85	86	81	81	84	80	85	81	82	82	85	81	78	84				
Karol Cariola		57			73	69	69	75		80	76	83	79	78		77	71		81								74	83	79	80	79	83	82	76	82	▲				
Ximena Rincón	74	71	71	73	78	75	72	81	82	87	84	80	82	79	83	78	77	80	79	79	81	78	81	79	78	75	79	74	79	77	79	78	82	75	75	78				
Mario Desbordes		40	46	62									72	70	67																					77	▲			
Macarena Ripamonti					44	44	40			50	46					53	43	64	75	71				61			78	76	75	73	73	73				76	▲			
Tomás Vodanovic					43	41	46	51	52	54	49	51	52	51		51	46							49		59	66	67	68	70	69	70	72			74				
Sebastián Sichel		33	50	64								82	86	83	82												75	78		67	70				74					
Juan Antonio Coloma																70	64	74	77	78	74	74	81	80	70	73	80	74	77	77	77	73	78	74	71	73				
Paulina Vodanovic							33		38	44	40	43	45	43	49	44	40	54	62	60	60	61	63	60	59	57	57	56	57	57	55	58	62	56	54	57				
Lautaro Carmona																											46	50	54	53	56	55	60	58	51	56	▲			
Johannes Kaiser																											56	53	61	57	61	55	58	58	50	55	▲			
Rodrigo Galilea																																					50	▲		
Gonzalo Winter							45	46																		44	49	48	51	50	51	49	50	48	47	50				
Vlado Mirosevic	34	34	32								35	51	51	48	49	44	43	60	69	65	62	56	56	55	46	41	43					46	48	53	47	45	49			
Guillermo Ramírez																						57	57	57	57	54	46	57	49	54	50	50	50	57	53	45	50	▲		
Gloria Hutt	43	55	60	56											43			56	60	56	61	60	57	56									47	55	51	44	47			
Iván Flores			29																																		47			
José García Ruminot																													47	42	45	41	54	47	43	47				
Max Luksic																																						46		
Arturo Squella																									56	56	48	43	47	43	47	49	48	45	50	49	40	45	▲	
Matías Toledo																																						45		
Constanza Martínez													26	21			17	24	23	26	23	26	22	25	27	28	27	25	28	30	29	44	50	47	40	43				
Catalina San Martín																																						38		
Daniel Reyes																																						31		

* En septiembre 2024 no se midieron candidatos/as a alcalde.

Imagen de Figuras Políticas

Independiente de su posición política, ¿Ud. tiene una imagen muy positiva, positiva, negativa, o muy negativa de...? %

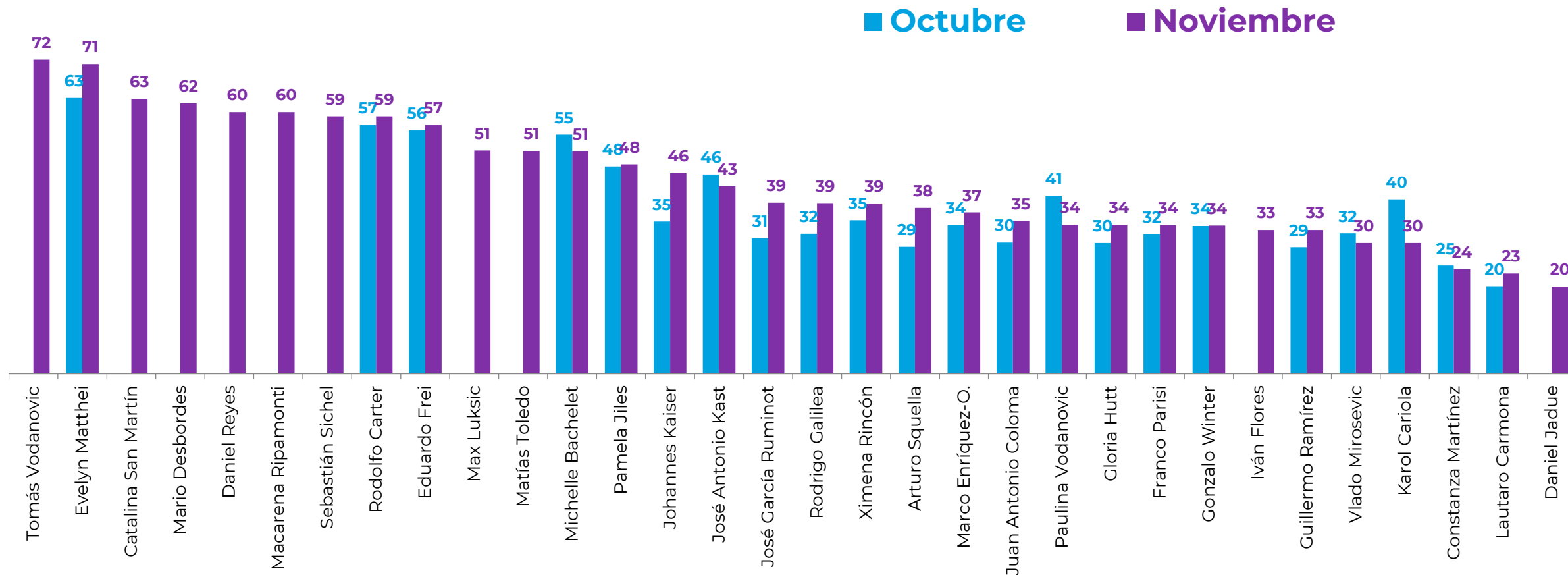


Casos: En base a conocimiento de cada personaje político. Se grafican personajes con 30% o más de conocimiento. El 100% de cada personaje se completa con las categorías "Ni positiva ni negativa" y "No sabe, no responde".

Imagen de Figuras Políticas

Independiente de su posición política, ¿Ud. tiene una imagen muy positiva, positiva, negativa, o muy negativa de...?

% Positiva + Muy positiva



Casos: En base a conocimiento de cada personaje político. Se grafican personajes con 30% o más de conocimiento.

* En octubre 2024 no se midieron candidatos/as a alcalde.

Imagen de Figuras Políticas

Independiente de su posición política, ¿Ud. tiene una imagen muy positiva, positiva, negativa, o muy negativa de...?

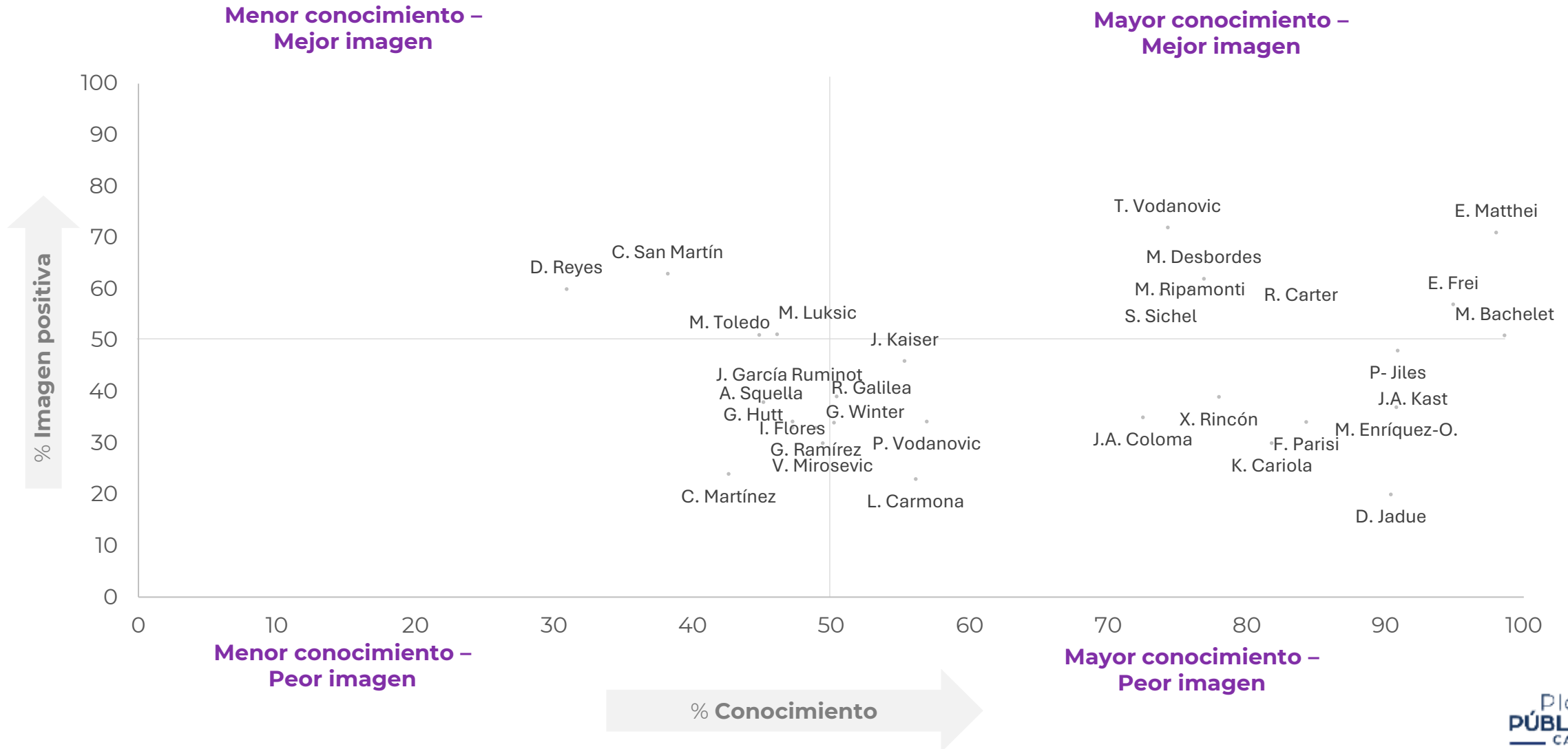
% Positiva + Muy positiva

	Prom 2018	Prom 2019	Prom 2020	Prom 2021	2022												2023												2024											
					Abr	May	Jun	Jul	Ago	Sept	Oct	Nov	Dic	Ene	Feb	Mar	Abr	May	Jun	Jul	Ago	Sept	Oct	Nov	Dic	Ene	Feb	Mar	Abr	May	Jun	Jul	Ago	Sept	Oct	Nov				
Tomás Vodanovic					49	48	45	49	48	48	44	37	43	36		44	40							40		55	59	59	60	64	60	64	62				72			
Evelyn Matthei	55	50	47		58	61	61	54	59	64	67	66	70	68	67	70	67	70	69	71	67	70	69	63	66	74	71	70	71	67	65	70	64	63	71	▲				
Catalina San Martín																																				63				
Mario Desbordes		41	47										45	43	43														48	50	43	47			62					
Daniel Reyes																																			60					
Macarena Ripamonti					49	48	42			56	50					46	40	47	47	45			45			46	44	48	48	48	49				60					
Sebastián Sichel			47									52	44	47	44										49		42		45	46				59						
Rodolfo Carter			52	41	47	54	54	59	59	58	58	58	62	59	59	60	59	64	63	63	64	58	57	61	56	62	60	62	59	59	59	57	58	53	57	59				
Eduardo Frei							46	45																										56	57					
Max Luksic																																			51					
Matías Toledo																													34						51					
Michelle Bachelet	44	48	42		55	53	57	56	50	53	54	54	50	48	50	56	50	54	54	53	56	58	53	53	57	54	60	57	60	51	61	58	61	56	55	51				
Pamela Jiles		38	58	38	49	49	53	50	45	43	47	47	47	54	56	46	51	43	46	44	42	38	39	39	38	40	46	42	39	42	48	44	46	50	48	48				
Johannes Kaiser																											31	40	33	42	39	31	38	34	35	46	▲			
José Antonio Kast	37	34	26		43	44	39	42	41	38	43	45	49	43	49	45	46	54	50	51	52	43	47	48	44	44	45	49	50	45	45	40	40	39	46	43				
José García Ruminot																												36	34	38	33	38	31	31	31	39	▲			
Rodrigo Galilea																							36	31	34	30	35	32	35	33	31	36	29	30	27	32	▲			
Ximena Rincón	45	40	39		35	41	36	39	36	45	42	44	39	39	39	37	38	37	35	38	36	37	38	37	36	39	37	40	42	43	40	35	43	39	35	39				
Arturo Squella				49																				32	32	32	33	28	31	28	33	32	25	33	26	29	38	▲		
Marco Enríquez-O.		26	36	30									40	40	43	38	38																			37				
Paulina Vodanovic										45	40	33	37	32	31	36	31	36	33	33	34	36	37	34	38	35	39	35	38	35	44	39	41	36	41	34	▼			
Gloria Hutt																41			47	39	32	39	33	33	38								34	36	28	30	34			
Franco Parisi		36	35						34		41	39	38	35	38	34	36	22	26	27	28	28	27	30	32	28	27	35	30	28	34	28	23	27	32	34				
Gonzalo Winter				32				42	45																												34			
Iván Flores																																					33			
Juan Antonio Coloma																	30	33	44	40	39	40	43	39	39	33	37	44	40	38	30	34	33	32	28	30	35			
Guillermo Ramírez																																				36	30	29	33	
Vlado Mirosevic				45							29	40	38	34	34	33	38	49	44	38	42	39	31	38	41	33	36				41	38	33	32	32	30				
Karol Cariola		41			40	37	41	41		37	33	31	32	25		31	29											31	38	33	38	35	37	35	40	30	▼			
Constanza Martínez				26																															29	32	28	25	24	
Lautaro Carmona																																						23		
Daniel Jadue	40	40	42		30	23	26	30	24	23	22	21	20	22	26	25	23	27	27	29	24	26	26	26	27	24	28	28	23	21	22	24	25	19		20				

* En octubre 2024 no se midieron candidatos/as a alcalde.

Conocimiento e Imagen de Personajes Políticos

Noviembre 2024



Preferencia Presidencial Espontánea

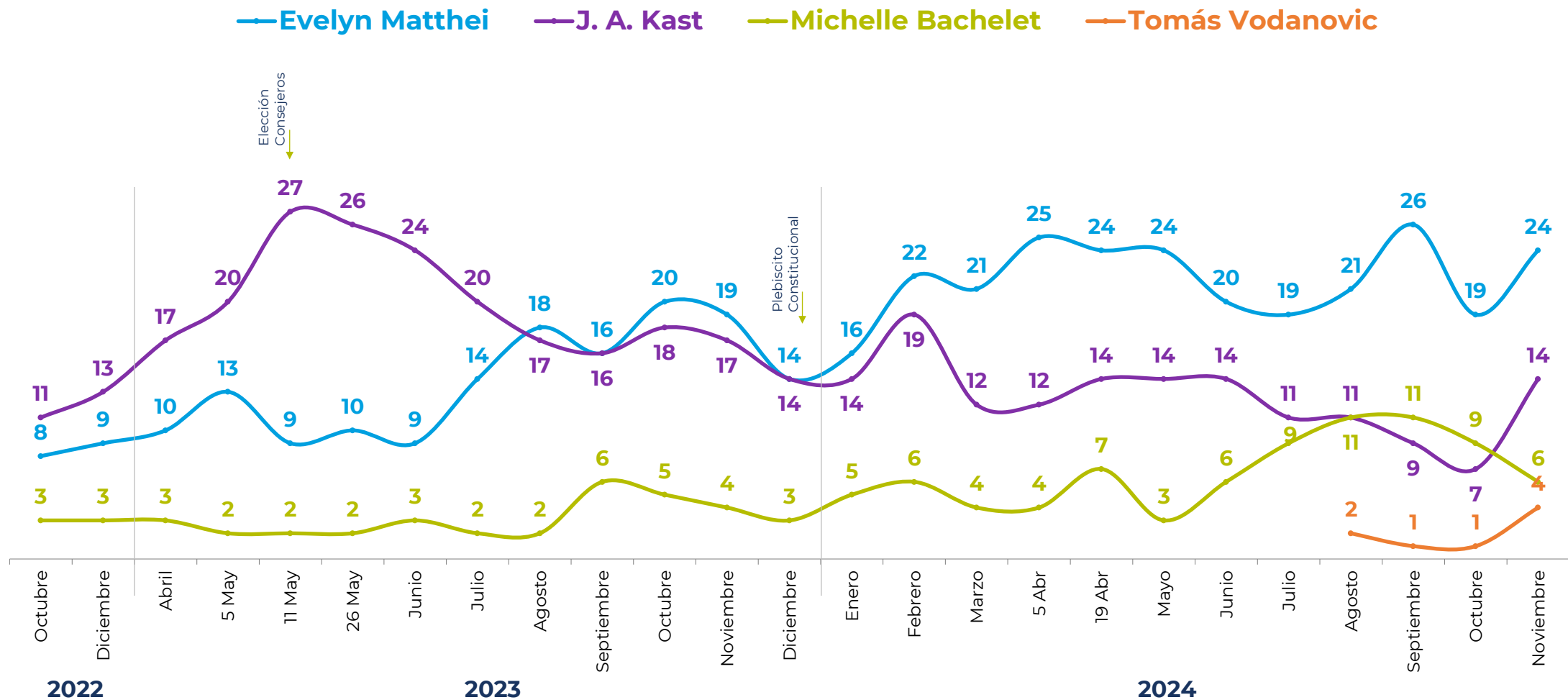
Con excepción del Presidente Boric, ¿Me podría decir quién le gustaría que fuera el próximo presidente de Chile?
Espontánea. %



	Noviembre	24	14	6	4	4	2	2	2	11	31
2024	Octubre	19	7	9	4	1	2	2	1	7	48
	Septiembre	26	9	11	4	1	2	2	1	6	38
	Agosto	21	11	11	4	2	1	2	1	6	39
	Julio	19	11	9	2		2	3	2	9	41
	Junio	20	14	6	2		3	3	2	8	41
	Mayo	24	14	3	2		3	3	2	9	37
	19 Abr	24	14	7	2		3	3	1	5	38
	5 Abr	25	12	4	1		2	3	1	9	42
	Marzo	21	12	4	2	1	2	3	2	11	40
	Febrero	22	19	6	1		2	4	1	9	33
	Enero	16	14	5			2	2	1	14	45
2023	Diciembre	14	14	3			2	4	3	17	40
	Noviembre	19	17	4			4	5	4	11	34
	Octubre	20	18	5			4	3	2	12	35
	Septiembre	16	16	6			4	3	1	15	38
	Agosto	18	17	2			1	2	2	14	43
	Julio	14	20	2			2	3	1	11	43
	Junio	9	24	3			2	4	1	12	42
	26 May	10	26	2			4	3	2	13	39
	11 May	9	27	2			1	3	2	11	44
	5 May	13	20	2			1	4	2	12	42
2022	Abril	10	17	3			1		2	17	43
	Diciembre	9	13	3			1		1	18	54
	Octubre	8	11	3			2	3	5	17	50
		Evelyn Matthei	José Antonio Kast	Michelle Bachelet	Johannes Kaiser	Tomás Vodanovic	Carolina Tohá	Camila Vallejo	Franco Parisi	Otro/a	Ninguno / NS o NR

Preferencia Presidencial Espontánea

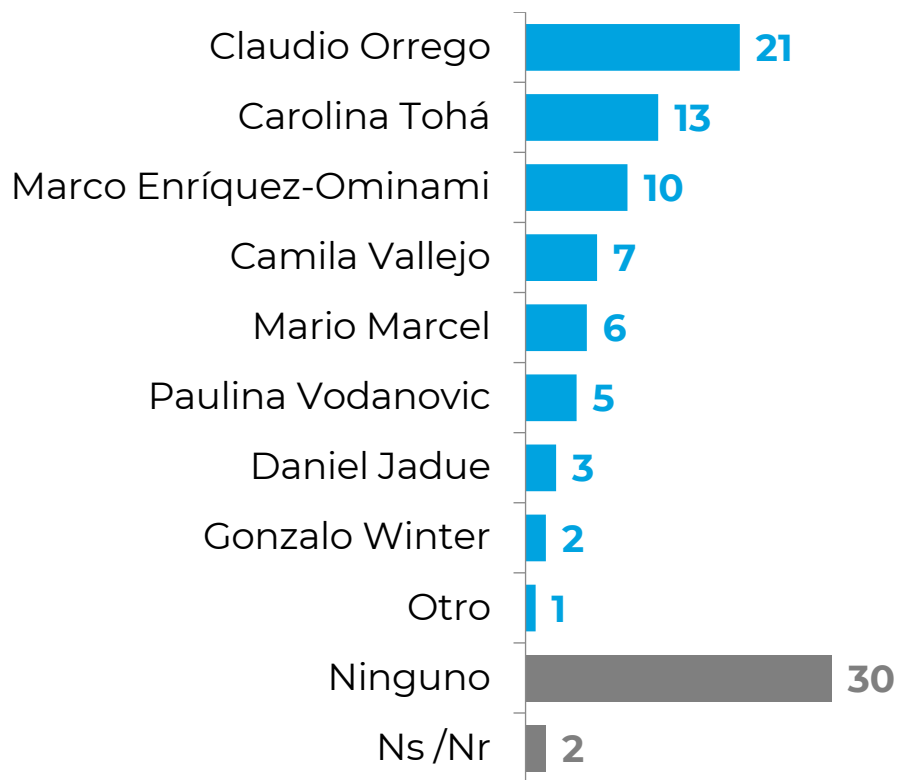
Con excepción del Presidente Boric, ¿Me podría decir quién le gustaría que fuera el próximo presidente de Chile?
Espontánea. %



Candidato presidencial oficialista

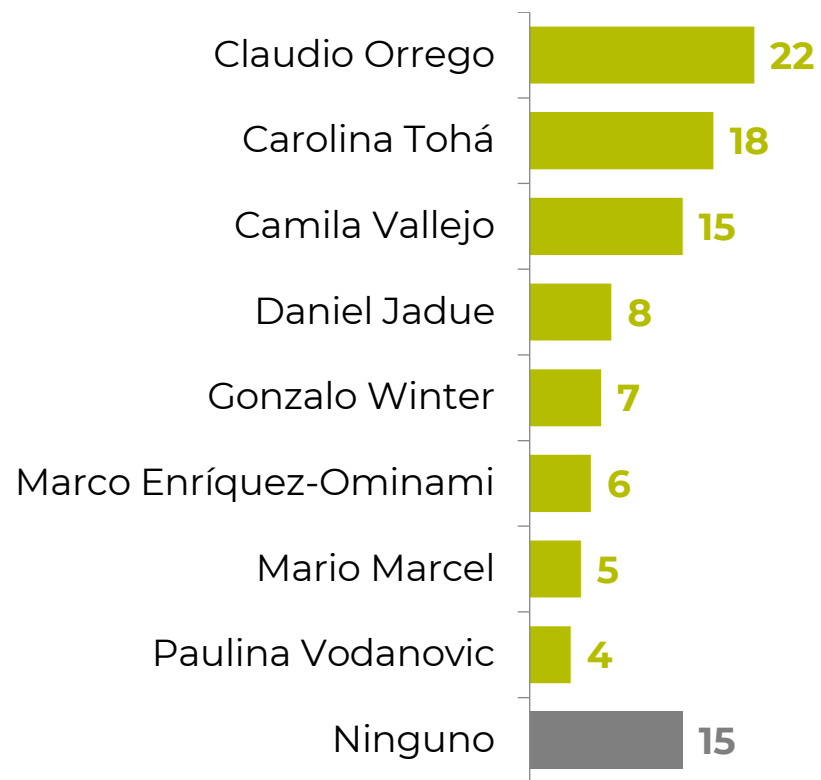
En el oficialismo Michelle Bachelet y Tomás Vodanovic han dicho que no serán candidatos presidenciales. Considerando lo anterior, ¿Quién cree que sería un buen candidato en el sector? %

Total nacional



Casos: 706

De izquierda o centro izquierda

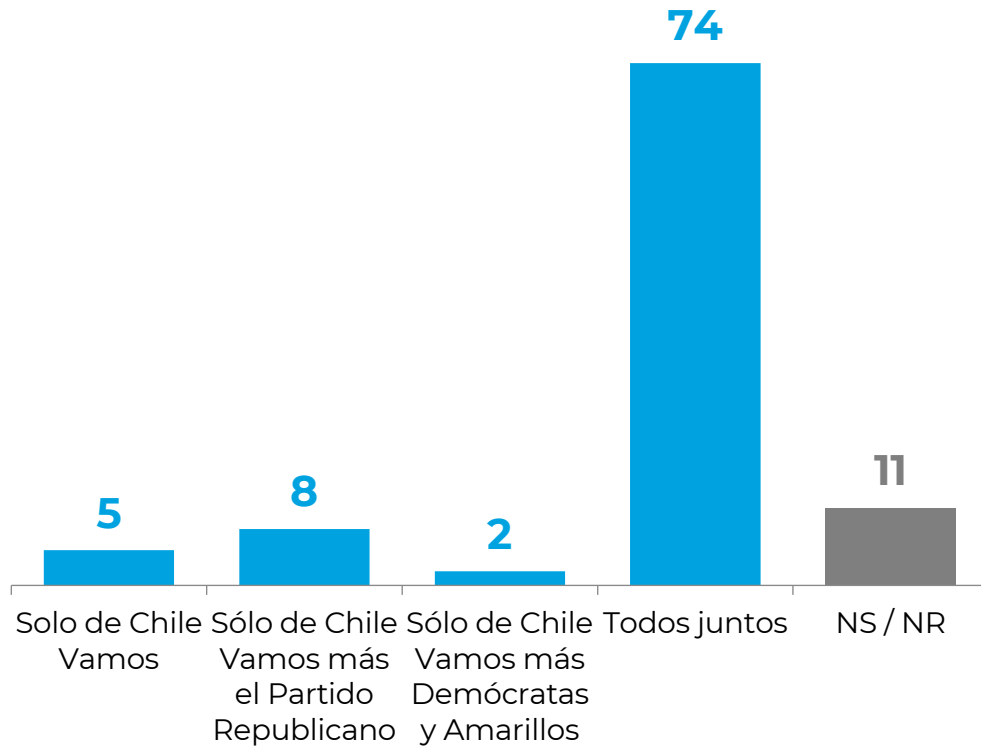


Casos: Identificados con la izquierda o centro izquierda

Partidos en posible primaria de oposición

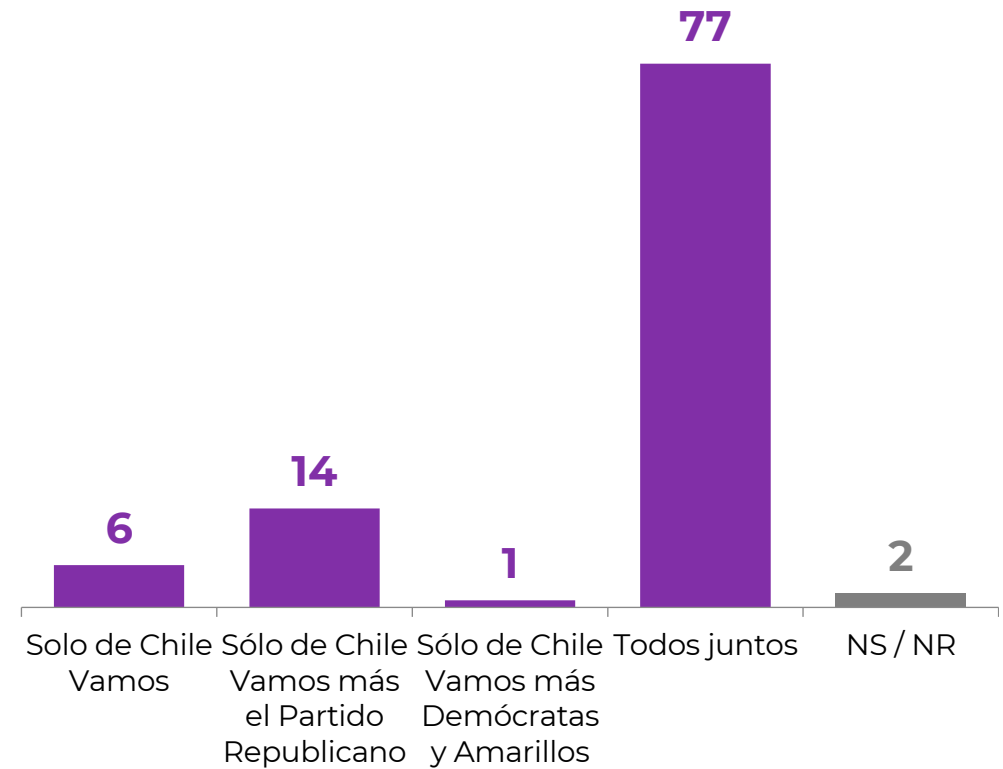
Si la oposición decidiera hacer una primaria, ¿Ud. cree que debería ser...? %

Total nacional



Casos: 706

De derecha o centro derecha

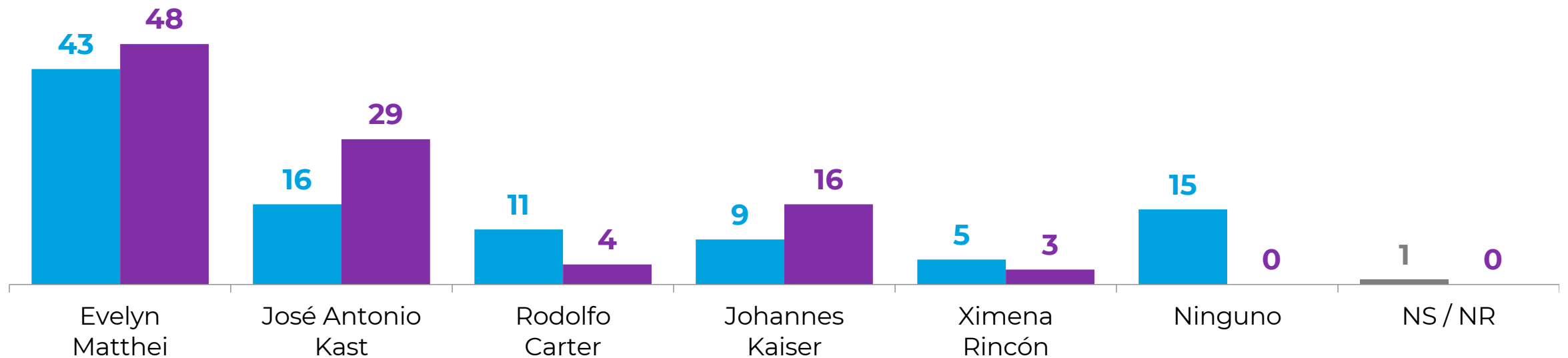


Casos: Identificados con la derecha o centro derecha

Voto en primaria de oposición

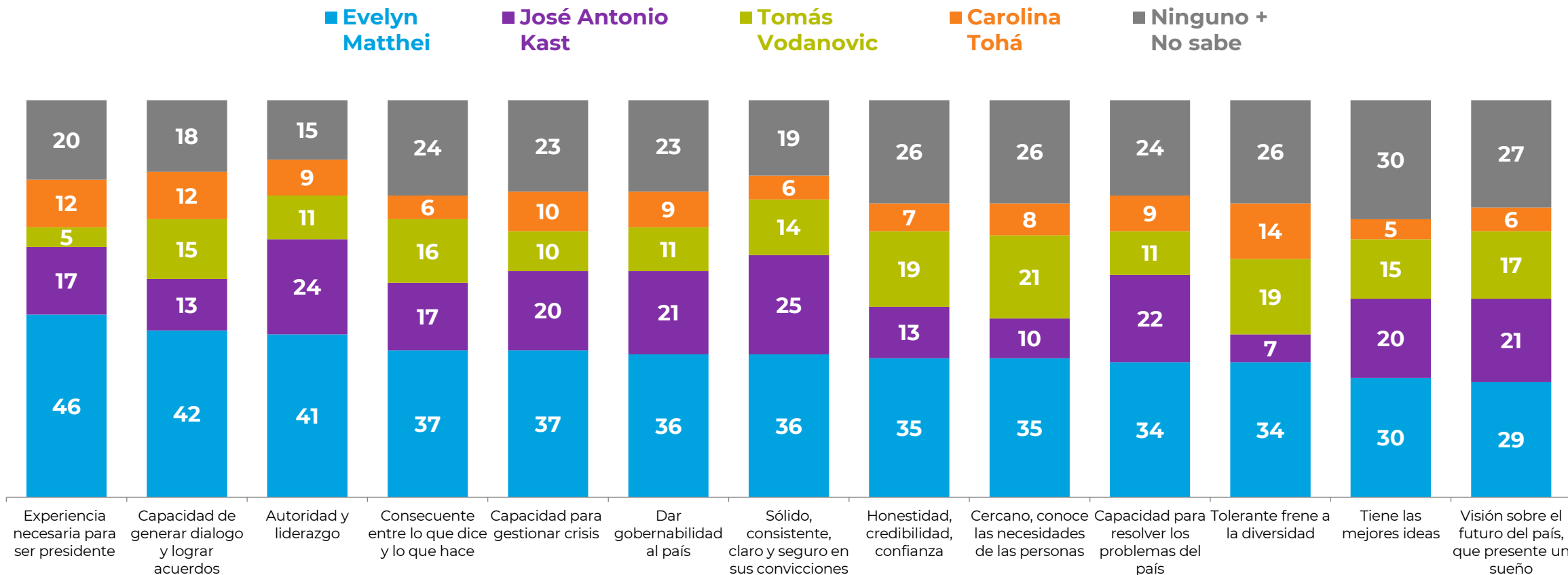
Si hubiera una gran primaria de la oposición, ¿Por qué candidato votaría? %

■ Total nacional ■ Identificados con la derecha o centro derecha



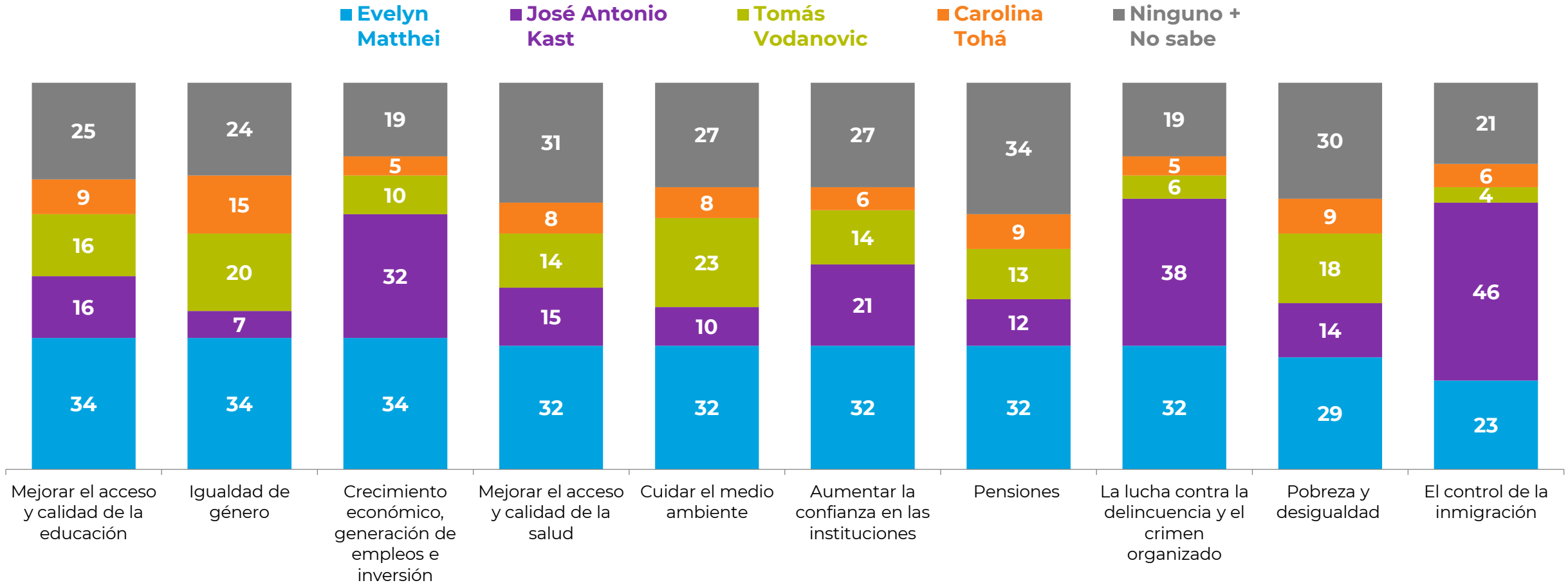
Atributos de posibles candidatos

¿Cuál de los siguientes posibles candidatos presidenciales cumple de mejor manera con los siguientes atributos? %



Posible desempeño de candidatos

¿Cuál de los siguientes posibles candidatos presidenciales cree usted que lo haría mejor en...? %



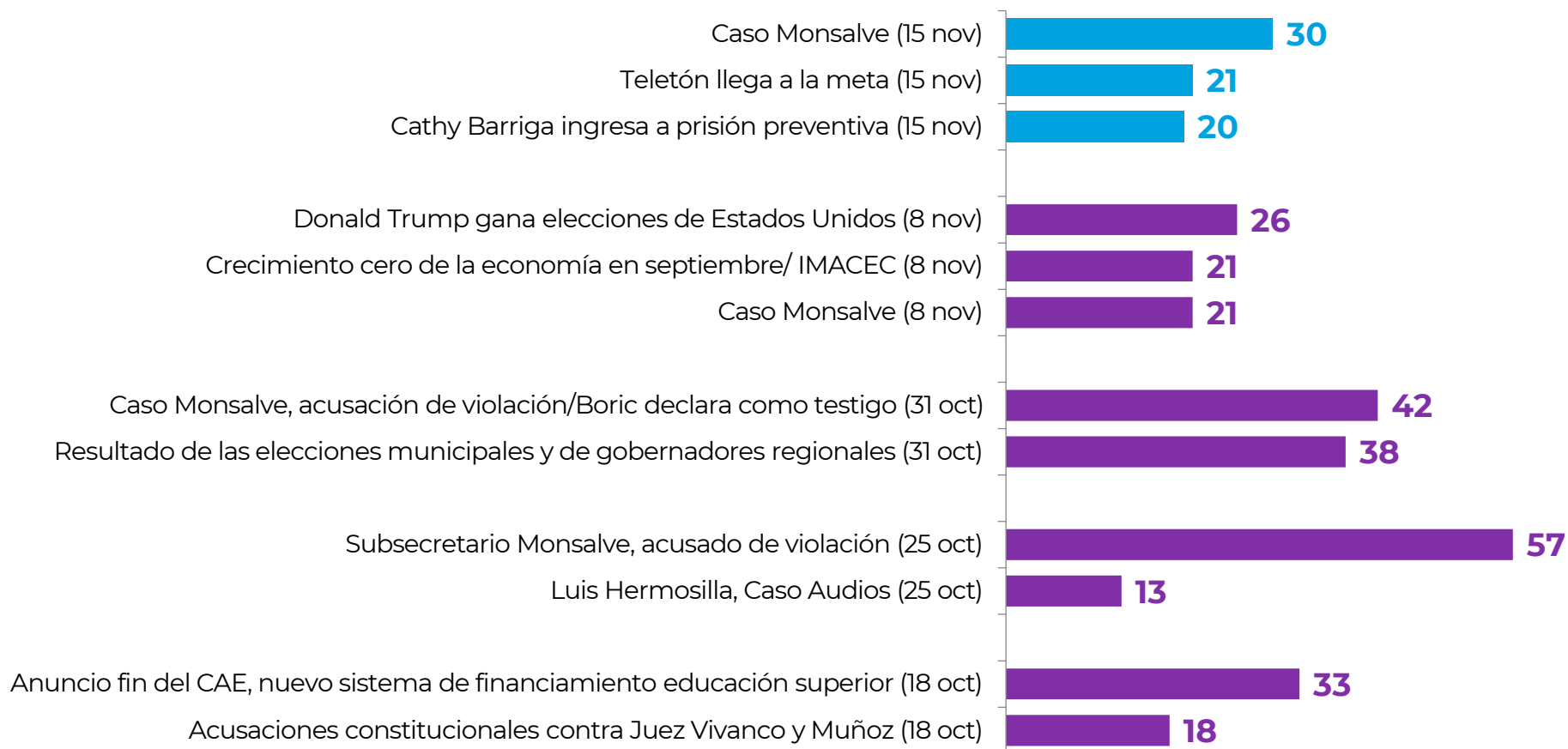


Economía y sociedad

Noticia de la semana

¿Me podría decir cuál considera usted que fue la noticia más importante de la semana?

Alternativas dadas. %



Evaluación del País

Pensando en todos los aspectos políticos, económicos y sociales, ¿Ud. cree que el país va por un buen camino o por un mal camino? %



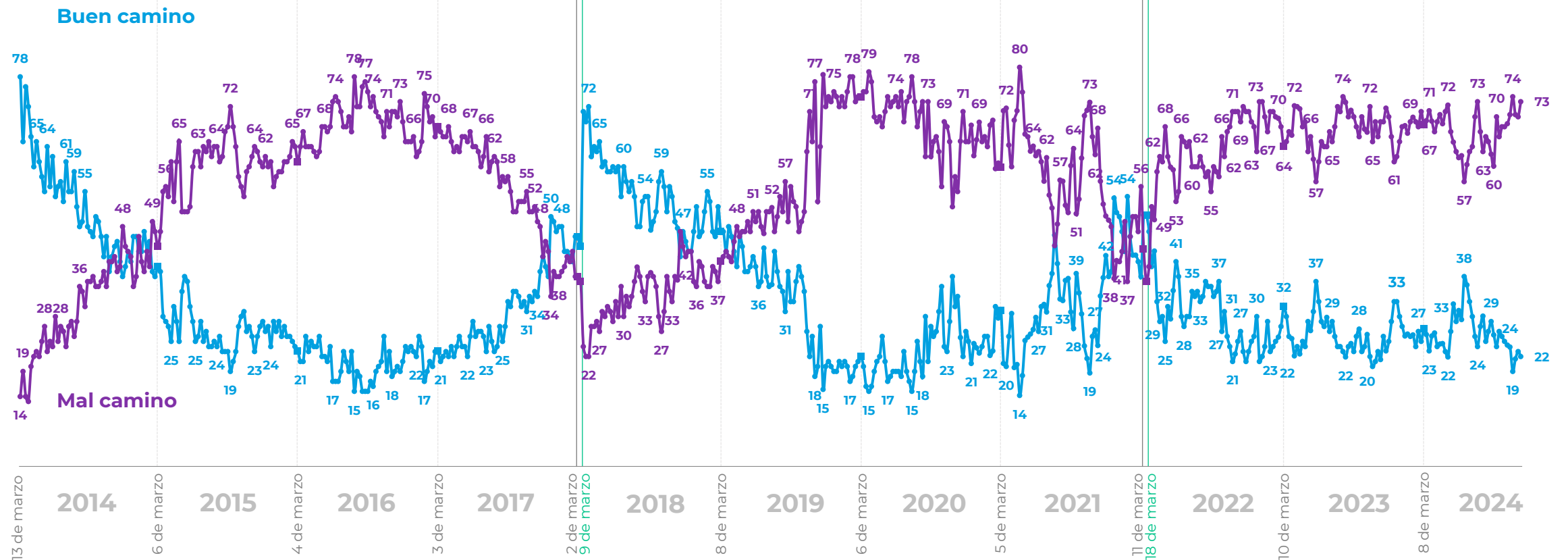
Michelle Bachelet



Sebastián Piñera



Gabriel Boric



*La diferencia para completar 100% corresponde a las respuestas "Ni por el bueno ni por el malo" y "No sabe, no responde"

Percepción de progreso económico

¿Ud. cree que en el momento actual la economía chilena está: progresando, estancada o en retroceso? %



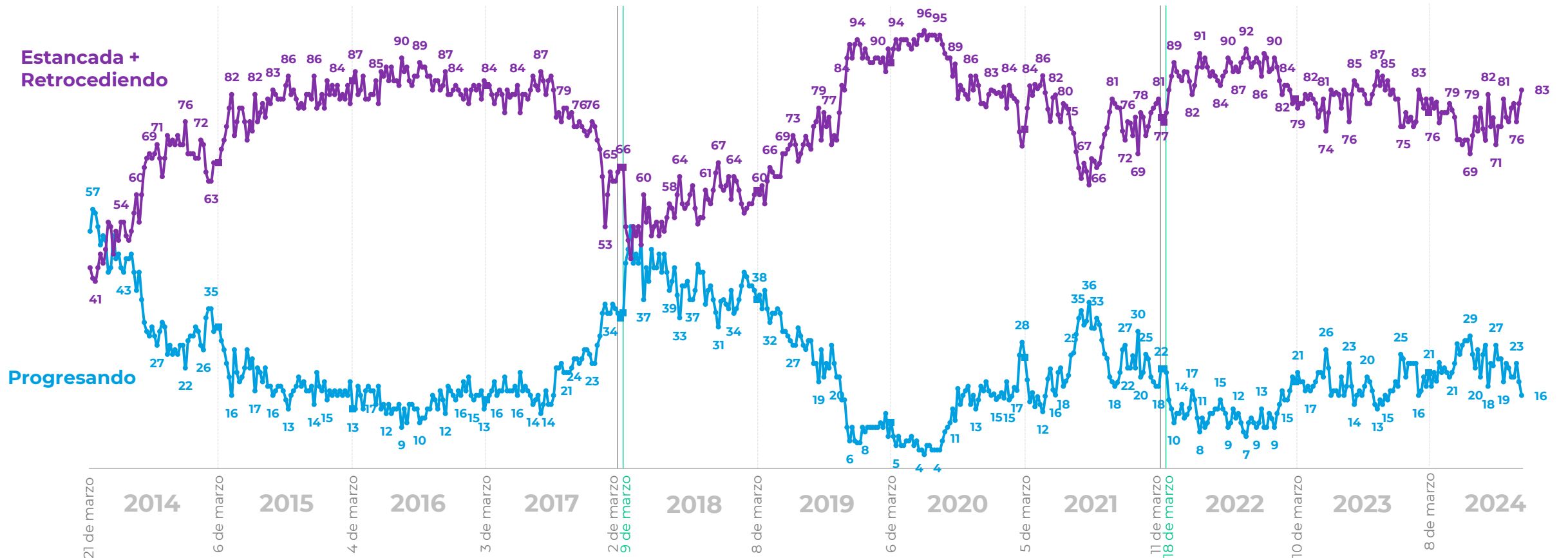
Michelle Bachelet



Sebastián Piñera



Gabriel Boric



*La diferencia para completar 100% corresponde a la respuesta "No sabe, no responde"

Expectativas futuro del país

En general, ¿Cómo se siente usted acerca del futuro del país? %



Michelle Bachelet



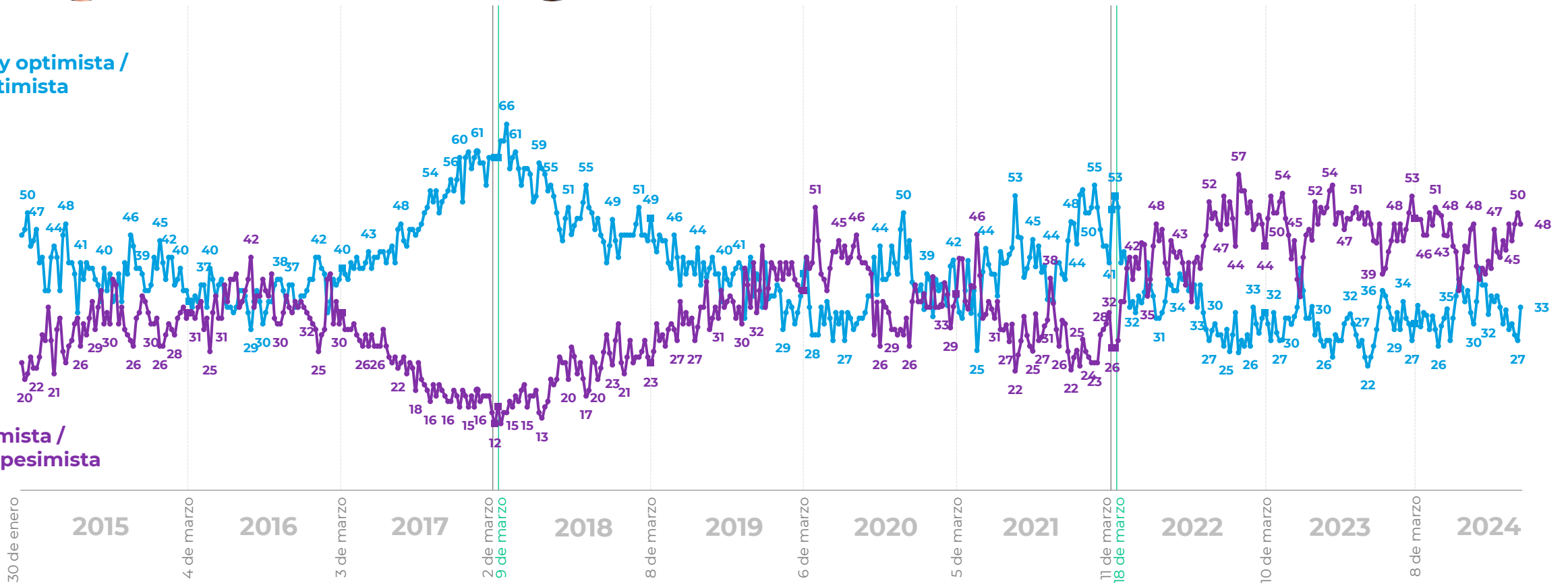
Sebastián Piñera



Gabriel Boric

Muy optimista / Optimista

Pesimista / Muy pesimista



*La diferencia para completar 100% corresponde a las respuestas "Ni optimista ni pesimista" y "No sabe, no responde"

Evaluación económica personal y familiar

¿Cómo calificaría usted la situación económica actual de usted y su familia? %



Michelle Bachelet

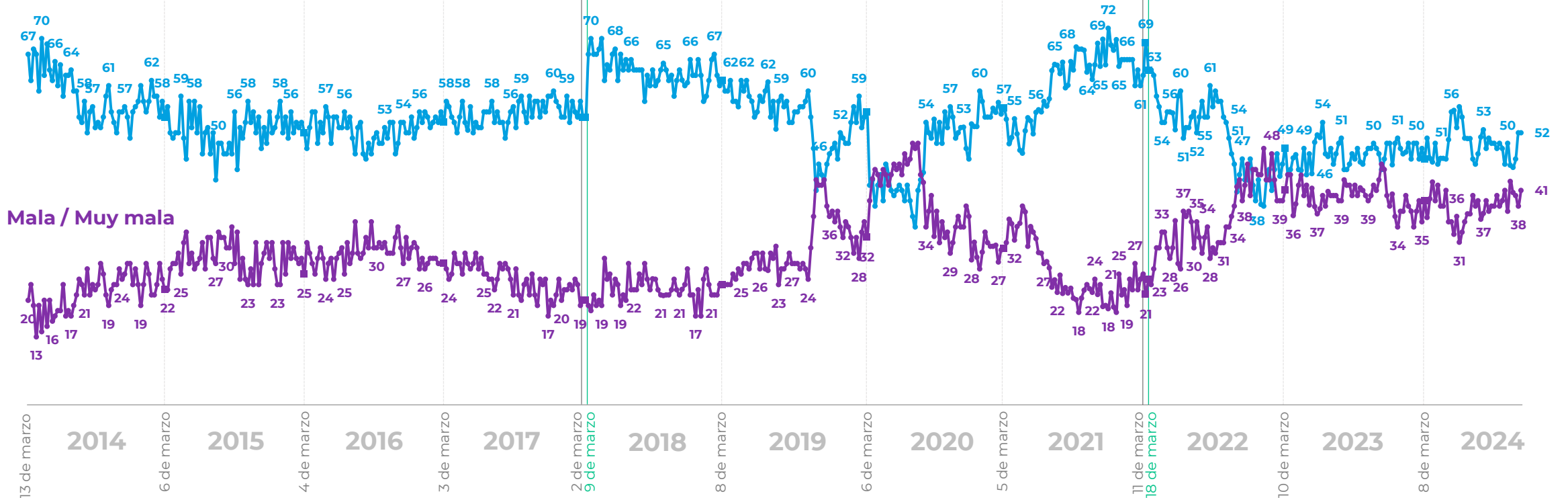


Sebastián Piñera



Gabriel Boric

Muy buena / Buena



*La diferencia para completar 100% corresponde a las respuestas "Ni buena ni mala" y "No sabe, no responde"

Percepción económica de las empresas

¿Cómo calificaría usted la situación económica actual de las empresas? %



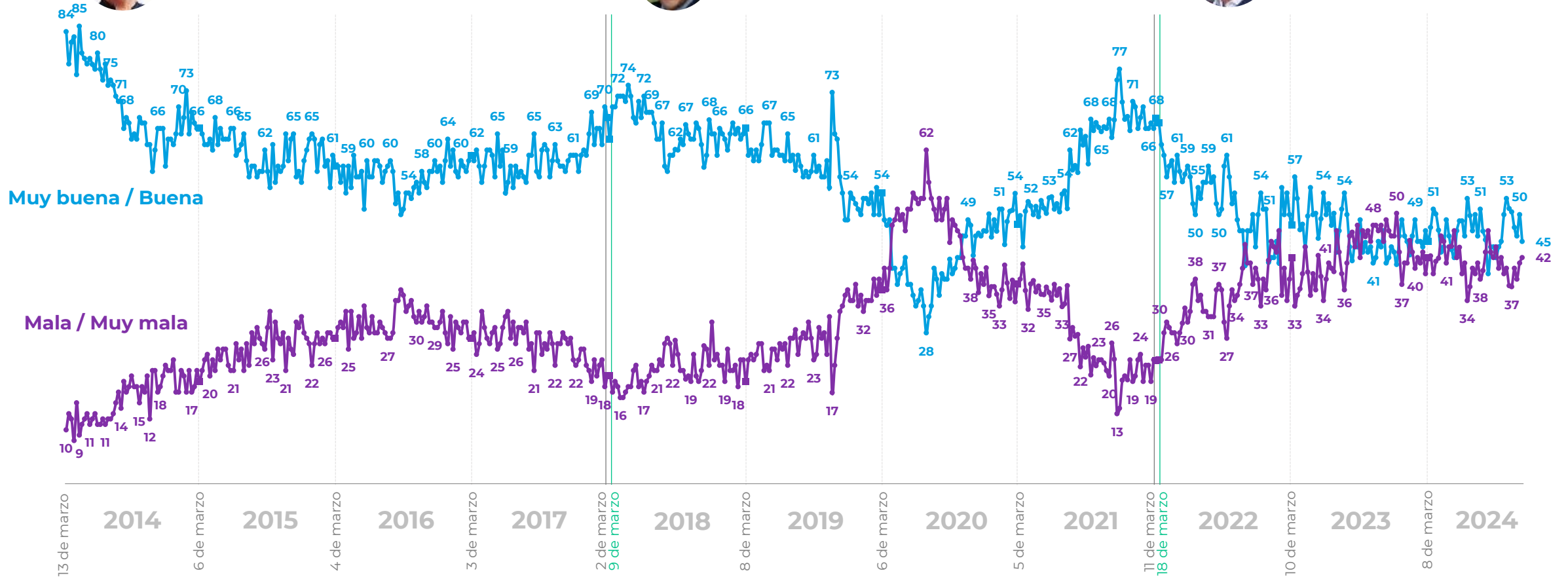
Michelle Bachelet



Sebastián Piñera



Gabriel Boric



*La diferencia para completar 100% corresponde a las respuestas "Ni buena ni mala" y "No sabe, no responde"

Expectativas de empleo

¿Cómo calificaría usted la situación actual del empleo en el país? %



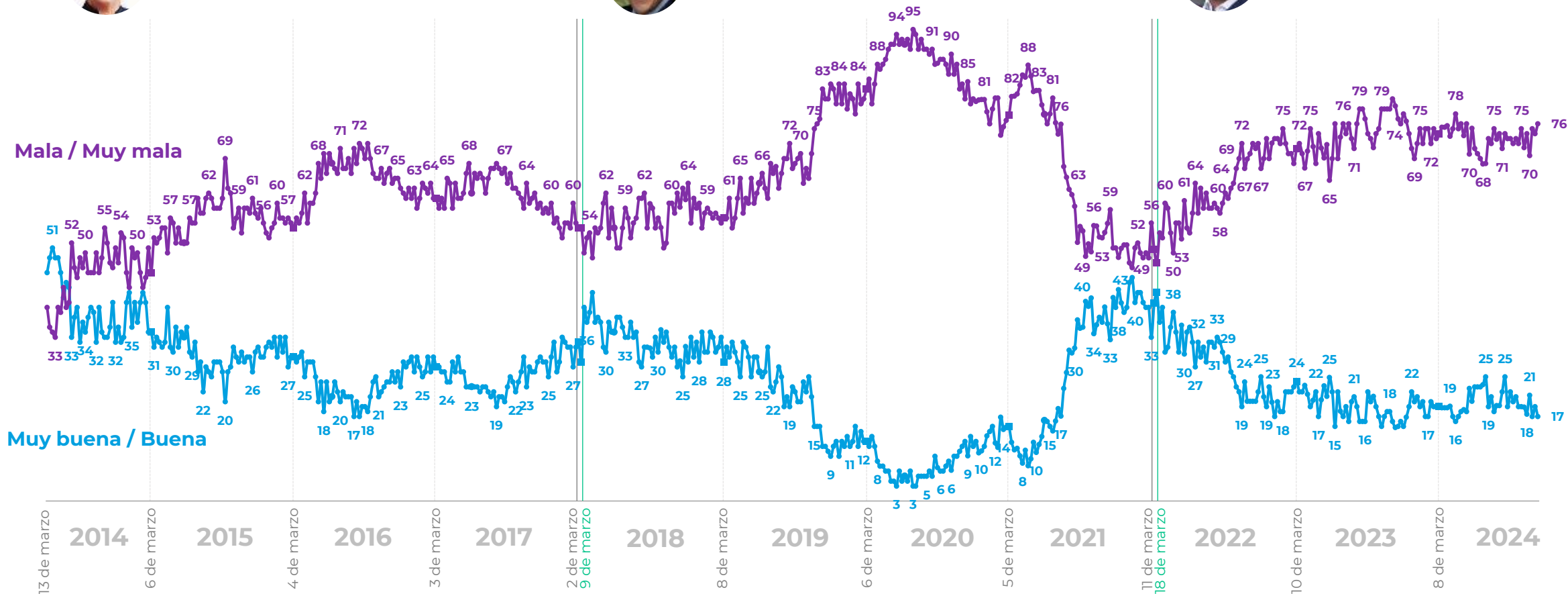
Michelle Bachelet



Sebastián Piñera



Gabriel Boric



*La diferencia para completar 100% corresponde a las respuestas "Ni buena ni mala" y "No sabe, no responde"

Expectativas de consumo

¿Cómo calificaría usted la situación económica de los consumidores para poder comprar bienes y servicios? %



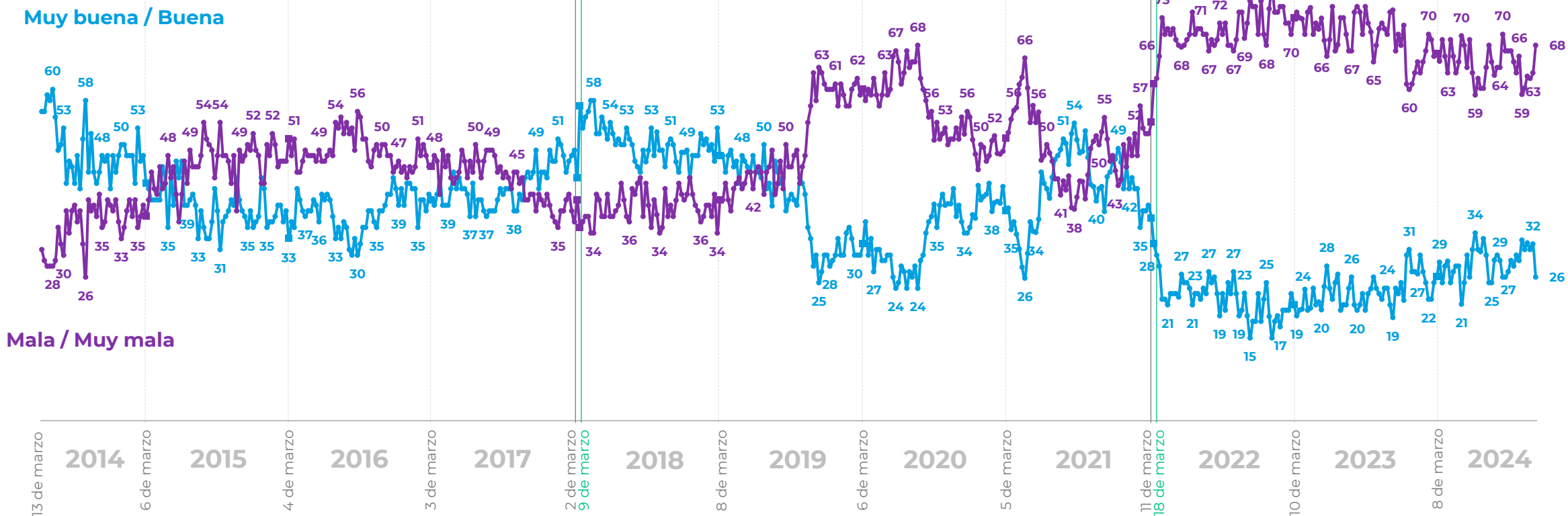
Michelle Bachelet



Sebastián Piñera



Gabriel Boric



*La diferencia para completar 100% corresponde a las respuestas "Ni buena ni mala" y "No sabe, no responde"

Plaza
PÚBLICA
— CADEM



Nueva de Lyon 145 Piso 2,
Providencia Santiago, Chile.
cadem@cadem.cl
+562 2438 6500

www.cadem.cl